

УТВЕРЖДЁН
приказом Министерства образования
и науки Челябинской области
от 16.11.2016 г. № 01/3582

Порядок проведения итогового сочинения (изложения) в Челябинской
области

1. Общие положения

1.1. Настоящий Порядок проведения итогового сочинения (изложения) в Челябинской области (далее – Порядок) разработан в соответствии с:

1) Федеральным законом от 29 декабря 2012 года № 273-ФЗ «Об образовании в Российской Федерации»;

2) Законом Челябинской области от 29 августа 2013 года № 515-ЗО «Об образовании в Челябинской области»;

3) постановлением Правительства Российской Федерации от 31 августа 2013 года № 755 «О федеральной информационной системе обеспечения проведения государственной итоговой аттестации обучающихся, освоивших основные образовательные программы основного общего и среднего общего образования, и приема граждан в образовательные организации для получения среднего профессионального и высшего образования и региональных информационных системах обеспечения проведения государственной итоговой аттестации обучающихся, освоивших основные образовательные программы основного общего и среднего общего образования»;

4) приказом Министерства образования и науки Российской Федерации от 26 декабря 2013 года № 1400 «Об утверждении Порядка проведения государственной итоговой аттестации по образовательным программам среднего общего образования».

1.2. Настоящий Порядок определяет категории участников, сроки и продолжительность проведения итогового сочинения (изложения), требования, предъявляемые к лицам, привлекаемым к проведению и проверке итогового сочинения (изложения), порядок сбора исходных сведений и подготовки к проведению итогового сочинения (изложения), порядок и сроки проверки итогового сочинения (изложения), порядок и сроки обработки результатов итогового сочинения (изложения), порядок и сроки ознакомления участников итогового сочинения (изложения) с их результатами, срок действия итогового сочинения, места, порядок и сроки хранения оригиналов бланков итогового сочинения (изложения).

1.3. Итоговое сочинение (изложение) проводится на русском языке.

2. Участники итогового сочинения (изложения)

2.1. Итоговое сочинение (изложение) как условие допуска к государственной итоговой аттестации по образовательным программам среднего общего образования (далее – ГИА) проводится для обучающихся XI (XII) классов, в том числе для:

иностранных граждан, лиц без гражданства, в том числе соотечественников за рубежом, беженцев и вынужденных переселенцев, освоивших образовательные программы среднего общего образования в очной, очно-заочной или заочной формах, а также для лиц, освоивших образовательные программы среднего общего образования в форме семейного образования или самообразования;

лиц, обучавшихся по не имеющей государственной аккредитации образовательной программе среднего общего образования, а также обучающихся, получающих среднее общее образование в рамках освоения образовательных программ среднего профессионального образования, в том числе образовательных программ среднего профессионального образования, интегрированных с образовательными программами основного общего и среднего общего образования (в случае прохождения ГИА экстерном в организации, осуществляющей образовательную деятельность по имеющей государственную аккредитацию образовательной программе среднего общего образования с последующим получением аттестата о среднем общем образовании);

обучающихся по образовательным программам среднего общего образования в специальных учебно-воспитательных учреждениях закрытого типа, а также в учреждениях, исполняющих наказание в виде лишения свободы;

обучающихся с ограниченными возможностями здоровья (далее – ОВЗ), детей-инвалидов и инвалидов по образовательным программам среднего общего образования.

2.2. Итоговое сочинение в целях использования его результатов при приеме на обучение по программам бакалавриата и специалитета в образовательные организации высшего образования по желанию также может проводиться для:

лиц, освоивших образовательные программы среднего общего образования в предыдущие годы и имеющих документ об образовании, подтверждающий получение среднего общего образования (или образовательные программы среднего (полного) общего образования – для лиц, получивших документ об образовании, подтверждающий получение среднего (полного) общего образования, до 1 сентября 2013 года);

граждан, имеющих среднее общее образование, полученное в иностранных образовательных организациях (далее вместе – выпускники прошлых лет);

лиц, обучающихся по образовательным программам среднего профессионального образования;

лиц, получающих среднее общее образование в иностранных образовательных организациях;

лиц, допущенных к ГИА в предыдущие годы, но не прошедших ГИА или получивших на ГИА неудовлетворительные результаты более чем по одному обязательному учебному предмету, либо получивших повторно неудовлетворительный результат по одному из этих предметов на ГИА в дополнительные сроки (далее – лица со справкой об обучении).

2.3. Изложение вправе писать следующие категории лиц:

обучающиеся с ОВЗ, дети-инвалиды и инвалиды;

обучающиеся по образовательным программам среднего общего образования в специальных учебно-воспитательных учреждениях закрытого типа, а также в учреждениях, исполняющих наказание в виде лишения свободы;

обучающиеся на дому, в образовательных организациях, в том числе санаторно-курортных, в которых проводятся необходимые лечебные, реабилитационные и оздоровительные мероприятия для нуждающихся в длительном лечении на основании заключения медицинской организации.

3. Порядок подачи заявления на участие в итоговом сочинении (изложении)

3.1. Для участия в итоговом сочинении (изложении) участники подают заявление не позднее чем за две недели до начала проведения итогового сочинения (изложения). Рекомендуемые формы заявления на участие в итоговом сочинении (изложении) и согласия на обработку персональных данных представлены в приложении 1 к настоящему Порядку.

Регистрация обучающихся для участия в итоговом сочинении (изложении) проводится на основании их заявлений в организациях, осуществляющих образовательную деятельность, (далее – ОО) в которых обучающиеся осваивают образовательные программы среднего общего образования.

Обучающиеся с ОВЗ при подаче заявления на написание итогового сочинения (изложения) предъявляют копию рекомендаций психолого-медико-педагогической комиссии, а обучающиеся дети-инвалиды и инвалиды - оригинал или заверенную в установленном порядке копию справки, подтверждающей факт установления инвалидности, выданной федеральным государственным учреждением медико-социальной экспертизы.

Регистрация лиц, перечисленных в п. 2.2 настоящего Порядка, для участия по их желанию в итоговом сочинении проводится в местах, определяемых Министерством образования и науки Челябинской области.

Регистрация лиц со справкой об обучении для участия по их желанию в итоговом сочинении проводится в ОО, в которых указанные лица восстанавливаются на срок, необходимый для прохождения ГИА. При подаче заявления такие лица предъявляют справку об обучении по образцу, самостоятельно устанавливаемому ОО.

Лица, перечисленные в п. 2.2, самостоятельно выбирают срок участия в итоговом сочинении из числа установленных расписанием проведения итогового сочинения (изложения). Выбранную дату участия в итоговом сочинении такие лица указывают в заявлении.

Выпускники прошлых лет при подаче заявления для участия в итоговом сочинении предъявляют оригиналы документов об образовании. Оригинал иностранного документа об образовании предъявляется с заверенным в установленном порядке переводом с иностранного языка. Указанное заявление подается выпускниками прошлых лет лично.

4. Организация проведения итогового сочинения (изложения)

4.1. Федеральная служба по надзору в сфере образования и науки (далее – Рособрнадзор) осуществляет следующие функции в рамках проведения итогового сочинения (изложения):

осуществляет методическое обеспечение проведения итогового сочинения (изложения);

организует разработку тем (текстов) для проведения итогового сочинения (изложения), критериев оценивания итогового сочинения (изложения) (далее – критерии оценивания);

разрабатывает единые форматы бланков итогового сочинения (изложения);

разрабатывает единый сборник отчетных форм для проведения итогового сочинения (изложения);

обеспечивает Министерство образования и науки Челябинской области комплектами тем итогового сочинения (текстами изложений);

в случаях угрозы возникновения чрезвычайной ситуации, невозможности проведения итогового сочинения (изложения) на территории Челябинской области по объективным причинам определяет дополнительные сроки проведения итогового сочинения (изложения);

рекомендует сроки обработки и проверки итогового сочинения (изложения).

4.2. Министерство образования и науки Челябинской области в рамках проведения итогового сочинения (изложения) определяет:

порядок проведения итогового сочинения (изложения);

места регистрации для участия в написании итогового сочинения и места проведения итогового сочинения для лиц, перечисленных п. 2.2. Порядка;

техническую схему обеспечения проведения итогового сочинения (изложения);

порядок тиражирования бланков итогового сочинения (изложения);

порядок передачи (доставки) комплекта тем сочинений (текстов изложений) в ОО и специальные места проведения итогового сочинения (изложения) (на дому или в медицинском учреждении);

порядок и схему копирования бланков участников итогового сочинения

(изложения);

порядок и сроки проверки итогового сочинения (изложения) экспертами комиссии ОО (комиссиями на муниципальном уровне);

порядок осуществления сканирования оригиналов бланков участников итогового сочинения (изложения);

места, порядок и сроки хранения, уничтожения оригиналов (копий) бланков итогового сочинения (изложения), аудиозаписей устных итоговых сочинений (изложений) (в случае прохождения итогового сочинения (изложения) в устной форме участниками с ОВЗ, детьми-инвалидами и инвалидами);

порядок проведения повторной проверки и перепроверки итогового сочинения (изложения) обучающихся комиссией другой ОО или комиссиями, сформированными органами местного самоуправления, осуществляющими управление в сфере образования, (далее – МОУО) или Министерством образования и науки Челябинской области, в случаях, предусмотренных п. 11 настоящего Порядка.

В случаях угрозы возникновения чрезвычайной ситуации, невозможности проведения итогового сочинения (изложения) на территории Челябинской области по объективным причинам Министерство образования и науки Челябинской области направляют соответствующее письмо в Рособрназор с просьбой рассмотреть возможность установления дополнительного срока проведения итогового сочинения (изложения) вне расписания проведения итогового сочинения (изложения).

Министерство образования и науки Челябинской области организует формирование и ведение региональной информационной системы обеспечения проведения ГИА обучающихся, освоивших основные образовательные программы основного общего и среднего общего образования, (далее – РИС) и внесение следующих сведений в РИС и федеральную информационную систему обеспечения проведения ГИА обучающихся, освоивших основные образовательные программы основного общего и среднего общего образования, и приема граждан в образовательные организации для получения среднего профессионального и высшего образования (далее – ФИС ГИА и Приема):

об участниках итогового сочинения (изложения);

о местах проведения итогового сочинения (изложения);

о распределении участников по местам проведения итогового сочинения (изложения);

об образах бланков участников итогового сочинения (изложения);

о результатах итогового сочинения (изложения), полученных участниками.

Министерство образования и науки Челябинской области в рамках проведения итогового сочинения (изложения) обеспечивает:

организацию информирования участников итогового сочинения (изложения) и их родителей (законных представителей) по вопросам организации и проведения итогового сочинения (изложения) через ОО и

МОУО, а также путем взаимодействия со средствами массовой информации, организации работы телефонов «горячей линии» и ведения соответствующих разделов на официальных сайтах Министерства образования и науки Челябинской области и государственного бюджетного учреждения дополнительного профессионального образования «Региональный центр оценки качества и информатизации образования» (далее – ГБУ ДПО РЦОКИО) в сети «Интернет»;

проведение итогового сочинения (изложения) в ОО и специальных местах проведения итогового сочинения (изложения) (на дому или в медицинском учреждении) в соответствии с требованиями настоящего Порядка;

техническую готовность ОО к проведению и проверке итогового сочинения (изложения);

передачу комплекта тем сочинений (текстов изложений) в ОО и специальные места проведения итогового сочинения (изложения) (на дому или в медицинском учреждении);

опубликование комплекта тем итогового сочинения на региональных образовательных Интернет-ресурсах в сроки, установленные настоящим Порядком;

информационную безопасность при хранении, использовании и передаче комплектов тем итогового сочинения (текстов изложений);

хранение текстов изложений, в том числе определяет места хранения и лиц, имеющих к ним доступ;

ознакомление участников с результатами итогового сочинения (изложения) в сроки, установленные настоящим Порядком;

формирование состава региональной комиссии по перепроверке итогового сочинения (изложения) (при необходимости), а также отбор и подготовку специалистов, привлекаемых к перепроверке итогового сочинения (изложения).

4.3. МОУО в целях проведения итогового сочинения (изложения):

обеспечивают проведение итогового сочинения (изложения) в ОО, расположенных на территории муниципального образования, в соответствии с требованиями настоящего Порядка;

осуществляют распределение лиц, указанных в п. 2.2. Порядка по ОО, расположенным на территории муниципального образования, для написания итогового сочинения;

информируют выпускников прошлых лет о порядке проведения итогового сочинения (изложения) в Челябинской области, сроках и местах регистрации для участия в написании итогового сочинения (изложения), сроках проведения итогового сочинения (изложения), сроках, местах и порядке информирования о результатах итогового сочинения (изложения);

обеспечивают своевременность предоставления сведений, указанных в п. 4.2. настоящего Порядка, для внесения в РИС;

обеспечивают техническую готовность ОО к проведению и проверке итогового сочинения (изложения);

формируют состав муниципальной комиссии, осуществляющей проверку (при необходимости) и (или) повторную проверку итогового сочинения (изложения) по факту несогласия обучающегося или выпускника прошлых лет с оцениванием итогового сочинения (изложения) комиссией ОО;

обеспечивают отбор и подготовку специалистов, привлекаемых к проверке и (или) повторной проверке итогового сочинения (изложения) в соответствии с требованиями настоящего Порядка;

обеспечивают передачу комплекта тем сочинений (текстов изложений) в ОО и специальные места проведения итогового сочинения (изложения) (на дому или в медицинском учреждении);

обеспечивают ознакомление обучающихся и выпускников прошлых лет с результатами итогового сочинения (изложения) в сроки, установленные настоящим Порядком.

4.4. ОО в целях проведения итогового сочинения (изложения):

организуют проведение итогового сочинения (изложения) в соответствии с требованиями настоящего Порядка;

предоставляют сведения, указанные в п. 4.2. настоящего Порядка, для внесения в РИС;

информируют обучающихся и их родителей (законных представителей) о порядке проведения итогового сочинения (изложения) в Челябинской области, сроках и местах регистрации для участия в написании итогового сочинения (изложения), сроках проведения итогового сочинения (изложения), сроках, местах и порядке информирования о результатах итогового сочинения (изложения);

обеспечивают техническую готовность ОО к проведению и проверке итогового сочинения (изложения) в соответствии с требованиями по техническому обеспечению организации и проведения итогового сочинения (изложения), представленными в приложении 2 к настоящему Порядку;

получают темы сочинений (тексты изложений) и обеспечивают информационную безопасность при их использовании и хранении;

обеспечивают отбор и подготовку специалистов, входящих в состав комиссии ОО и привлекаемых к проведению и проверке итогового сочинения (изложения) в соответствии с требованиями настоящего Порядка;

не позднее чем за две недели до проведения итогового сочинения (изложения) формируют комиссии ОО по проведению и проверке итогового сочинения (изложения).

ОО вправе создать две комиссии: комиссия ОО по проведению итогового сочинения (изложения) и комиссия ОО по проверке итогового сочинения (изложения)).

Комиссия ОО по проведению итогового сочинения (изложения) осуществляет следующие функции в рамках подготовки и проведения итогового сочинения (изложения):

организует ознакомление под роспись обучающихся и их родителей (законных представителей) с Памяткой о порядке проведения итогового сочинения (изложения) (приложение 3 к настоящему Порядку);

организует проведение итогового сочинения (изложения) в соответствии с требованиями настоящего Порядка;

предоставляет сведения для внесения в РИС;

информирует обучающихся и их родителей (законных представителей) о сроках, процедуре проведения итогового сочинения (изложения), о времени и месте ознакомления с результатами итогового сочинения (изложения);

обеспечивает техническую поддержку проведения и проверки итогового сочинения (изложения), в том числе в соответствии с требованиями по техническому обеспечению организации и проведения итогового сочинения (изложения) (приложение 2 к настоящему Порядку);

получает темы сочинений (тексты изложений) и обеспечивает информационную безопасность;

обеспечивает участников итогового сочинения орфографическими словарями при проведении итогового сочинения;

обеспечивает участников итогового изложения орфографическими и толковыми словарями при проведении итогового изложения.

Комиссия ОО по проверке и оцениванию итогового сочинения (изложения) осуществляет следующие функции в рамках проверки и оценивания итогового сочинения (изложения):

организует проверку итогового сочинения (изложения) в соответствии с критериями оценивания итогового сочинения (изложения) организациями, реализующими образовательные программы среднего общего образования, разработанными Рособрнадзором;

организует повторную проверку итогового сочинения (изложения) обучающихся по поручению МОУО¹.

В случае многочисленного количества участников итогового сочинения (изложения) в ОО допускается формирование одной комиссии ОО по проведению и проверке итогового сочинения (изложения).

Состав комиссий ОО формируется из педагогических работников ОО. Комиссия ОО должна состоять не менее чем из трех человек в зависимости от количества участников итогового сочинения (изложения). При этом во время проведения итогового сочинения (изложения) в кабинете должны присутствовать не менее двух членов комиссии ОО.

Для получения объективных результатов при проверке и проведении итогового сочинения (изложения) не рекомендуется привлекать педагогических работников, обучающихся выпускников текущего года.

4.5. В целях информирования граждан о порядке проведения итогового сочинения (изложения) в средствах массовой информации, в которых

¹ В целях предотвращения конфликта интересов и обеспечения объективного оценивания итогового сочинения (изложения) обучающимся при получении повторного неудовлетворительного результата («незачет») за итоговое сочинение (изложение) предоставляется право на повторную проверку сданного ими итогового сочинения (изложения) комиссией другой ОО или комиссией, сформированной на муниципальном уровне. Порядок подачи такого заявления и организации повторной проверки итогового сочинения (изложения) указанной категории обучающихся представлены в п. 11 настоящего Порядка.

осуществляется официальное опубликование нормативных правовых актов органов государственной власти Челябинской области, на официальном сайте Министерства образования и науки Челябинской области публикуется информация о:

порядке проведения итогового сочинения (изложения) в Челябинской области – не позднее чем за два месяца до дня проведения итогового сочинения (изложения);

сроках и местах регистрации для участия в написании итогового сочинения (для лиц, перечисленных в п. 2.2. настоящего Порядка) – не позднее чем за два месяца до дня проведения итогового сочинения;

сроках проведения итогового сочинения (изложения) – не позднее чем за месяц до завершения срока подачи заявления на участие в итоговом сочинении (изложении);

сроках, местах и порядке информирования о результатах итогового сочинения (изложения) – не позднее чем за месяц до дня проведения итогового сочинения (изложения).

4.6. Организационное и технологическое обеспечение проведения итогового сочинения (изложения) на территории Челябинской области, в том числе обеспечение деятельности по эксплуатации РИС ГИА и взаимодействие с ФИС ГИА и Приёма, осуществляется ГБУ ДПО РЦОКИО, осуществляющим функции регионального центра обработки информации Челябинской области (далее – РЦОИ).

5. Сроки и продолжительность написания итогового сочинения (изложения)

5.1. Итоговое сочинение (изложение) проводится в первую среду декабря, первую среду февраля и первую рабочую среду мая.

5.2. Продолжительность написания итогового сочинения (изложения) составляет 3 часа 55 минут (235 минут).

Для участников итогового сочинения (изложения) с ОВЗ, детей-инвалидов и инвалидов продолжительность написания итогового сочинения (изложения) увеличивается на 1,5 часа. При продолжительности итогового сочинения (изложения) четыре и более часа организуется питание участников итогового сочинения (изложения).

5.3. В продолжительность написания итогового сочинения (изложения) не включается время, выделенное на подготовительные мероприятия (инструктаж участников итогового сочинения (изложения), заполнение ими регистрационных полей и др.).

5.4. В случае получения неудовлетворительного результата («незачет») за итоговое сочинение (изложение) обучающиеся вправе пересдать итоговое сочинение (изложение), но не более двух раз и только в сроки, предусмотренные расписанием проведения итогового сочинения (изложения).

5.5. Участники итогового сочинения (изложения) могут быть повторно допущены в текущем году к сдаче итогового сочинения (изложения) в сроки,

установленные расписанием проведения итогового сочинения (изложения) в следующих случаях:

обучающиеся, получившие по итоговому сочинению (изложению) неудовлетворительный результат («незачет»);

участники итогового сочинения (изложения), не явившиеся на итоговое сочинение (изложение) по уважительным причинам (болезнь или иные обстоятельства, подтвержденные документально);

участники итогового сочинения (изложения), не завершившие написание итогового сочинения (изложения) по уважительным причинам (болезнь или иные обстоятельства, подтвержденные документально).

6. Порядок сбора исходных сведений и подготовки к проведению итогового сочинения (изложения)

6.1. Сведения об участниках итогового сочинения (изложения) вносятся РЦОИ в РИС не позднее чем за две недели до дня проведения итогового сочинения (изложения).

6.2. Сведения об участниках итогового сочинения (изложения) предоставляют МОУО и (или) ОО, в которых обучающиеся получают среднее общее образование, не позднее чем за две недели до дня проведения итогового сочинения (изложения).

6.3. Бланки для проведения итогового сочинения (изложения), разработанные Рособрнадзором, вместе с отчетными формами для проведения итогового сочинения (изложения) в соответствии со Сборником отчетных форм для проведения итогового сочинения (изложения), направленным Рособрнадзором, печатаются в ОО, являющихся местом проведения итогового сочинения (изложения), или печатаются и доставляются ОО в специальные места проведения итогового сочинения (изложения) (на дому или в медицинском учреждении) не позднее чем за день до проведения итогового сочинения (изложения) с помощью специального программного обеспечения, предоставленного РЦОИ посредством размещения в корпоративной защищенной сети передачи данных (ftp-сервер). В случае отсутствия в ОО технической возможности для печати бланков итогового сочинения (изложения) и отчетных форм они могут быть распечатаны МОУО и доставлены в ОО и (или) специальные места проведения итогового сочинения (изложения) не позднее чем за день до проведения итогового сочинения (изложения).

6.4. Комплекты тем итогового сочинения за 15 минут до проведения итогового сочинения по местному времени размещаются на официальном информационном портале единого государственного экзамена (ЕГЭ) ege.edu.ru (topic.ege.edu.ru), а также на официальном сайте ФГБУ «Федеральный центр тестирования» (rustest.ru).

В случае возникновения нештатных ситуаций (недоступность или неработоспособность указанных информационных порталов, официальных сайтов) по запросу специалиста Министерства образования и науки

Челябинской области, ответственного за вопросы, связанные с проведением итогового сочинения (изложения), комплекты тем итогового сочинения направляются ФГБУ «Федеральный центр тестирования» на электронные адреса специалиста Министерства образования и науки Челябинской области, ответственного за вопросы, связанные с проведением итогового сочинения (изложения).

Направление комплектов тем итогового сочинения осуществляется в соответствии с привязкой субъектов Российской Федерации к часовым поясам. Полученный комплект тем итогового сочинения публикуется Министерством образования и науки Челябинской области и ГБУ ДПО РЦОКИО на региональных образовательных Интернет-ресурсах Министерства образования и науки Челябинской области и ГБУ ДПО РЦОКИО и направляется ГБУ ДПО РЦОКИО по защищенной корпоративной сети передачи данных (ftp-сервер) в МОУО не ранее чем за 15 минут до начала проведения итогового сочинения по местному времени. МОУО обеспечивают передачу комплектов тем итогового сочинения в ОО и специальные места проведения итогового сочинения (на дому или в медицинском учреждении).

6.5. Тексты итогового изложения размещаются ФГБУ «Федеральный центр тестирования» на технологическом портале подготовки и проведения ЕГЭ, находящемся в защищенной корпоративной сети передачи данных ЕГЭ по адресу portal.ege.rustest.ru или IP-адрес - 10.0.6.21, за 5 календарных дней до проведения итогового изложения.

Направление текстов итогового изложения осуществляется также в соответствии с привязкой субъектов Российской Федерации к часовым поясам.

ГБУ ДПО РЦОКИО обеспечивает передачу текстов изложения по защищенной корпоративной сети передачи данных (ftp-сервер) в МОУО. МОУО обеспечивают передачу (доставку) текстов изложения в ОО и специальные места проведения итогового изложения (на дому или в медицинском учреждении).

6.6. В местах проведения итогового сочинения (изложения) выделяется помещение для технического специалиста, оборудованное телефонной связью, принтером, техническим оборудованием для проведения сканирования, копирования, персональным компьютером с выходом в сеть «Интернет» для получения комплектов тем итогового сочинения (текстов изложений). Инструкция для технического специалиста по получению комплектов тем итогового сочинения представлена в приложении 4 к настоящему Порядку.

7. Проведение итогового сочинения (изложения)

7.1. Итоговое сочинение (изложение) проводится в ОО Челябинской области, реализующих образовательные программы среднего общего образования и (или) специальных местах проведения итогового сочинения

(изложения) (на дому или в медицинском учреждении) (далее вместе – места проведения итогового сочинения (изложения)).

7.2. Количество, общая площадь и состояние помещений, предоставляемых для проведения итогового сочинения (изложения), должны обеспечивать проведение итогового сочинения (изложения) в условиях, соответствующих требованиям санитарно-эпидемиологических правил и нормативов.

7.3. Места проведения итогового сочинения (изложения) по возможности оборудуются стационарными и (или) переносными металлоискателями, средствами видеонаблюдения, средствами подавления сигналов подвижной связи.

7.4. К проведению итогового сочинения (изложения) привлекаются следующие категории лиц:

руководитель ОО или уполномоченное им лицо;

члены комиссии, участвующие в организации проведения итогового сочинения (изложения);

члены (эксперты) комиссии (включая независимых экспертов), участвующие в проверке итогового сочинения (изложения);

ответственный из числа членов комиссии за получение бланков итогового сочинения (изложения) (в случае получения бланков итогового сочинения (изложения) в МОУО), а также за передачу материалов итогового сочинения (изложения) для сканирования в МОУО;

технический специалист из числа членов комиссии, оказывающий информационно-технологическую помощь, в том числе по организации печати копирования (сканирования) бланков итогового сочинения (изложения);

ассистенты для участников с ОВЗ, детей-инвалидов и инвалидов (при необходимости);

дежурные из числа членов комиссии, участвующие в организации итогового сочинения (изложения) вне учебных кабинетов;

медицинские работники.

7.5. В день проведения итогового сочинения (изложения) в месте проведения итогового сочинения (изложения) также могут присутствовать:

представители средств массовой информации;

должностные лица Рособнадзора, Управления по надзору и контролю в сфере образования Министерства образования и науки Челябинской области.

7.6. До начала итогового сочинения (изложения) руководитель ОО, в которой проводится итоговое сочинение (изложение), распределяет участников по кабинетам в произвольном порядке.

7.7. Вход участников итогового сочинения (изложения) в места проведения итогового сочинения (изложения) начинается с 09.00 по местному времени. Участники итогового сочинения (изложения) рассаживаются за рабочие столы в учебном кабинете в произвольном порядке (по одному человеку за рабочий стол). Во время проведения итогового сочинения (изложения) в учебном кабинете должны присутствовать не менее двух

членов комиссии ОО.

7.8. Итоговое сочинение (изложение) начинается в 10.00 по местному времени.

7.9. Если участник итогового сочинения (изложения) опоздал, он допускается к написанию итогового сочинения (изложения), при этом время окончания написания итогового сочинения (изложения) не продлевается. Повторный общий инструктаж для опоздавших участников не проводится. Члены комиссии ОО по проведению сочинения (изложения) предоставляют необходимую информацию для заполнения регистрационных полей бланков сочинения (изложения).

7.10. До начала итогового сочинения (изложения) в учебном кабинете члены комиссии ОО по проведению итогового сочинения (изложения) проводят инструктаж участников. Инструктаж состоит из двух частей. Первая часть инструктажа проводится до 10.00 по местному времени и включает в себя информирование участников о порядке проведения итогового сочинения (изложения), продолжительности написания итогового сочинения (изложения), о времени и месте ознакомления с результатами итогового сочинения (изложения), а также о том, что записи на черновиках не обрабатываются и не проверяются.

7.11. Члены комиссии ОО по проведению итогового сочинения (изложения) выдают участникам итогового сочинения (изложения) бланки регистрации, бланк записи, дополнительные бланки записи для написания итогового сочинения (изложения) (выдаются по запросу участника итогового сочинения (изложения)), черновики, орфографические словари (орфографические и толковые словари для участников итогового изложения), инструкции для участников итогового сочинения (изложения).

7.12. При проведении второй части инструктажа, которая начинается не ранее 10.00 по местному времени, члены комиссии ОО по проведению итогового сочинения (изложения) должны ознакомить участников итогового сочинения (изложения) с темами итогового сочинения (текстами изложения) в порядке, определенном руководителем комиссии ОО.

7.13. По указанию членов комиссии ОО по проведению итогового сочинения (изложения) участники итогового сочинения (изложения) заполняют регистрационные поля бланков, указывают номер темы итогового сочинения (текста изложения)². Члены комиссии проверяют правильность заполнения участниками итогового сочинения (изложения) регистрационных полей бланков. В бланке записи участники итогового сочинения (изложения) переписывают название выбранной ими темы сочинения (текста изложения). Правила заполнения бланков итогового сочинения (изложения) представлены в приложении 5 к настоящему Порядку.

² Каждый номер темы сочинения является уникальным и состоит из трех цифр, где первая цифра номера соответствует номеру тематического направления, а вторая и третья цифра номера - порядковому номеру темы в рамках тематического направления. Каждый номер текста изложения также является уникальным и состоит из трех цифр.

7.14. После проведения второй части инструктажа члены комиссии ОО по проведению итогового сочинения (изложения) объявляют начало, продолжительность³ и время окончания написания итогового сочинения (изложения) и фиксируют их на доске (информационном стенде), после чего участники итогового сочинения (изложения) приступают к написанию итогового сочинения (изложения).

7.15. В случае нехватки места в бланке записи для написания итогового сочинения (изложения) по запросу участника итогового сочинения (изложения) члены комиссии ОО по проведению итогового сочинения (изложения) выдают ему дополнительный бланк записи. По мере необходимости участникам итогового сочинения (изложения) выдаются черновики.

7.16. Во время проведения итогового сочинения (изложения) на рабочем столе участников итогового сочинения (изложения), помимо бланка регистрации и бланков записи (дополнительного бланка записи), находятся:

ручка (гелевая или капиллярная с чернилами черного цвета);

документ, удостоверяющий личность;

лекарства и питание (при необходимости);

орфографический словарь для участников итогового сочинения (орфографический и толковый словари для участников итогового изложения), выдаваемый членами комиссии ОО по проведению итогового сочинения (изложения);

инструкция для участников итогового сочинения (изложения);

черновики;

специальные технические средства (для участников с ОВЗ, детей-инвалидов, инвалидов).

7.17. Во время проведения итогового сочинения (изложения) участникам итогового сочинения (изложения) запрещено иметь при себе средства связи, фото, аудио и видеоаппаратуру, справочные материалы, письменные заметки и иные средства хранения и передачи информации, собственные орфографические и (или) толковые словари. Участникам итогового сочинения (изложения) также запрещается пользоваться текстами литературного материала (художественные произведения, дневники, мемуары, публицистика, другие литературные источники).

7.18. В случае если участник итогового сочинения (изложения) по состоянию здоровья или другим объективным причинам не может завершить написание итогового сочинения (изложения), он может покинуть место проведения итогового сочинения (изложения). Члены комиссии ОО по проведению итогового сочинения (изложения) составляют «Акт о досрочном завершении написания итогового сочинения (изложения) по уважительным причинам» (форма ИС-08), вносят соответствующую отметку в форму ИС-05

³ В продолжительность написания итогового сочинения (изложения) не включается время, выделенное на подготовительные мероприятия (инструктаж участников итогового сочинения (изложения), заполнение ими регистрационных полей и др.).

«Ведомость проведения итогового сочинения (изложения) в учебном кабинете ОО (месте проведения)». В бланке регистрации указанного участника итогового сочинения (изложения) в поле «Резерв-1» необходимо внести отметку «ИС-08» для учета на уровне ОО при организации проверки, а также для последующего допуска указанных участников к повторной сдаче итогового сочинения (изложения).

7.19. За 30 минут и за 5 минут до окончания итогового сочинения (изложения) члены комиссии ОО по проведению итогового сочинения (изложения) сообщают участникам итогового сочинения (изложения) о скором завершении написания итогового сочинения (изложения) и о необходимости перенести написанные сочинения (изложения) из черновиков в бланки записи.

7.20. Участники итогового сочинения (изложения), досрочно завершившие написание итогового сочинения (изложения), сдают бланки регистрации, бланки записи (дополнительные бланки записи), черновики и покидают ОО (место проведения итогового сочинения (изложения), не дожидаясь окончания итогового сочинения (изложения).

7.21. По истечении времени написания итогового сочинения (изложения) члены комиссии ОО по проведению итогового сочинения (изложения) объявляют об окончании выполнения итогового сочинения (изложения) и собирают у участников итогового сочинения (изложения) бланки регистрации, бланки записи, черновики.

7.22. Члены комиссии ставят «Z» на полях бланков записи, оставшихся незаполненными (в том числе и на его оборотной стороне), а также в выданных дополнительных бланках записи.

7.23. В бланках регистрации участников итогового сочинения (изложения) члены комиссии заполняют поле «Количество бланков записи». В указанное поле вписывается то количество бланков записи, включая дополнительные бланки записи (в случае если такие выдавались по запросу участника), которое было использовано участником. Все бланки рассматриваются в комплекте, поэтому указанное количество бланков записи не может быть менее двух – при использовании двусторонних бланков записи или четырех – при использовании односторонних бланков записи.

7.24. Члены комиссии заполняют отчетные формы, использованные во время проведения сочинения (изложения), а также форму ИС-05 «Ведомость проведения итогового сочинения (изложения) в учебном кабинете ОО (месте проведения)». В свою очередь, участник проверяет данные, внесенные в ведомость, подтверждая их личной подписью.⁴

7.25. Собранные бланки регистрации, бланки записи (дополнительные

⁴ В случае сдачи итогового сочинения (изложения) участником сочинения (изложения) в устной форме член комиссии ОО (член экспертной комиссии) вносит в бланк регистрации указанного участника итогового сочинения (изложения) отметку «УСТ» в поле «Резерв-2» для последующей корректной проверки и обработки бланков итогового сочинения (изложения) такого участника. В форму ИС-05 «Ведомость проведения итогового сочинения (изложения) в учебном кабинете ОО (месте проведения)» необходимо также внести отметку в поле «Сдавал в устной форме (ОВЗ)».

бланки записи), черновики, а также отчетные формы для проведения итогового сочинения (изложения) члены комиссии ОО по проведению итогового сочинения (изложения) передают руководителю ОО.

8. Особенности организации и проведения итогового сочинения (изложения) для лиц с ОВЗ, детей-инвалидов и инвалидов

8.1. Проведение итогового сочинения (изложения) для участников итогового сочинения (изложения) с ОВЗ, детей-инвалидов и инвалидов, а также тех, кто обучался по состоянию здоровья на дому, в ОО, в том числе санаторно-курортных, в которых проводятся необходимые лечебные, реабилитационные и оздоровительные мероприятия для нуждающихся в длительном лечении, организуется в условиях, учитывающих состояние их здоровья, особенности психофизического развития.

8.2. Материально-технические условия проведения сочинения (изложения) должны обеспечивать возможность беспрепятственного доступа таких участников сочинения (изложения) в учебные кабинеты, туалетные и иные помещения, а также их пребывания в указанных помещениях (наличие пандусов, поручней, расширенных дверных проемов, лифтов (при отсутствии лифтов учебный кабинет располагается на первом этаже), наличие специальных кресел и других приспособлений) (при необходимости).

8.3. В местах проведения итогового сочинения (изложения) выделяются помещения для организации питания и перерывов для проведения необходимых медико-профилактических процедур.

8.4. При проведении сочинения (изложения) при необходимости присутствуют ассистенты, оказывающие участникам с ОВЗ, детям-инвалидам и инвалидам необходимую техническую помощь с учетом их индивидуальных возможностей:

- содействие в перемещении;

- оказание помощи в фиксации положения тела, ручки в кисти руки;

- вызов медперсонала;

- оказание неотложной медицинской помощи;

- помощь в общении с членами комиссии по проведению итогового сочинения (изложения) (например, сурдоперевод – для глухих);

- помощь при оформлении сочинения (изложения) и др.

Участники сочинения (изложения) с ОВЗ, дети-инвалиды и инвалиды с учетом их индивидуальных возможностей пользуются в процессе написания сочинения (изложения) необходимыми им техническими средствами.

8.4.1. Для слабослышащих участников итогового сочинения (изложения):

- учебные кабинеты для проведения сочинения (изложения) оборудуются звукоусиливающей аппаратурой как коллективного, так и индивидуального пользования;

- при необходимости привлекается ассистент-сурдопереводчик;

- при необходимости участникам итогового изложения текст изложения

выдается на 40 минут. По истечении этого времени член комиссии по проведению итогового сочинения (изложения) забирает текст и участник пишет изложение.

8.4.2. Для глухих участников итогового сочинения (изложения): при необходимости привлекается ассистент-сурдопереводчик; подготавливаются в необходимом количестве инструкции, зачитываемые членами комиссии по проведению итогового сочинения (изложения);

участникам итогового изложения текст изложения выдается на 40 минут. По истечении этого времени член комиссии по проведению итогового сочинения (изложения) забирает текст и участник пишет изложение.

8.4.3. Для участников с нарушением опорно-двигательного аппарата: при необходимости сочинение (изложение) может выполняться на компьютере со специализированным программным обеспечением (предоставляется ГБУ ДПО РЦОКИО посредством передачи по защищенной корпоративной сети передачи данных (ftp-сервер) не позднее двух дней до проведения итогового сочинения (изложения)). В учебных кабинетах устанавливаются компьютеры, не имеющие выхода в информационно-телекоммуникационную сеть «Интернет».

Итоговое сочинение (изложение), выполненное на компьютере, в присутствии руководителя ОО переносится ассистентом в бланки сочинения (изложения).

8.4.4. Для участников с расстройствами аутистического спектра: текст изложения выдается для чтения на 40 минут. По истечении этого времени член комиссии забирает текст и участник пишет изложение.

8.4.5. Для слепых участников: темы итогового сочинения (тексты изложения) оформляются рельефно-точечным шрифтом Брайля или в виде электронного документа, доступного с помощью компьютера;

итоговое сочинение (изложение) выполняется рельефно-точечным шрифтом Брайля в специально предусмотренных тетрадах или на компьютере;

предусматривается достаточное количество специальных принадлежностей для оформления сочинения (изложения) рельефно-точечным шрифтом Брайля (брайлевский прибор и грифель, брайлевская печатная машинка, специальные чертежные инструменты), компьютер (при необходимости).

Итоговое сочинение (изложение), выполненное в специально предусмотренных тетрадах или на компьютере, в присутствии руководителя ОО переносится ассистентом в бланки сочинения (изложения).

8.4.6. Для слабовидящих: темы итогового сочинения (тексты изложения), бланки сочинения (изложения) копируются в увеличенном размере (не менее 16 pt); в учебном кабинете предусматривается наличие увеличительных устройств и индивидуальное равномерное освещение не менее 300 люкс.

Итоговое сочинение (изложение), выполненное в бланках сочинения (изложения) увеличенного размера, в присутствии руководителя ОО переносится ассистентом в стандартные бланки сочинения (изложения).

8.4.7. Для участников с тяжелыми нарушениями речи:

участникам итогового изложения текст изложения выдается на 40 минут. По истечении этого времени член комиссии по проведению итогового сочинения (изложения) забирает текст и участник пишет изложение.

8.5. Для лиц, имеющих медицинские показания для обучения на дому и соответствующие рекомендации психолого-медико-педагогической комиссии, итоговое сочинение (изложение) организуется на дому (или в медицинском учреждении).

Итоговое сочинение (изложение) организуется по месту жительства участника итогового сочинения (изложения), по месту нахождения медицинского учреждения (больницы), в котором участник сочинения (изложения) находится на длительном лечении, с выполнением минимальных требований к процедуре проведения (далее – специальные места проведения итогового сочинения (изложения)).

Для обеспечения организации итогового сочинения (изложения) в специальных местах проведения итогового сочинения (изложения) (на дому или в медицинском учреждении) МОУО направляют информацию о данных лицах в Министерство образования и науки Челябинской области с приложением копий необходимых документов не позднее чем за две недели до проведения итогового сочинения (изложения).

8.6. Для участников итогового сочинения (изложения) с ОВЗ, детей-инвалидов и инвалидов итоговое сочинение (изложение) может по их желанию проводиться в устной форме.

Устное сочинение (изложение) участников записывается на флеш-носитель. Аудиозаписи участников передаются ассистенту, который в присутствии руководителя ОО переносит устные сочинения (изложения) из аудиозаписей в бланки сочинения (изложения).

В случае сдачи итогового сочинения (изложения) участником сочинения (изложения) в устной форме член комиссии ОО (член экспертной комиссии) вносит в бланк регистрации указанного участника итогового сочинения (изложения) отметку «УСТ» в поле «Резерв-2» для последующей корректной проверки и обработки бланков итогового сочинения (изложения) такого участника. В форму ИС-05 «Ведомость проведения итогового сочинения (изложения) в учебном кабинете ОО (месте проведения)» необходимо также внести отметку в поле «Сдавал в устной форме (ОВЗ)».

9. Порядок проверки и оценивания итогового сочинения (изложения)

9.1. Проверка итогового сочинения (изложения) участников итогового сочинения (изложения) осуществляется экспертами, входящими в состав комиссий ОО, или экспертными комиссиями, сформированными на

муниципальном уровне,(создаются при необходимости). К работе указанных комиссий могут быть привлечены независимые эксперты.

9.2. Эксперты комиссии ОО, члены экспертных комиссий, сформированных на региональном/ муниципальном уровнях, а также независимые эксперты других организаций, привлекаемые к проверке/ повторной проверке/ перепроверке итогового сочинения (изложения), должны соответствовать указанным ниже требованиям.

Владение необходимой нормативной базой:

федеральный компонент государственных стандартов основного общего и среднего (полного) общего образования по русскому языку, по литературе (базовый и профильный уровни), утвержденный приказом Минобразования России от 05.03.2004 № 1089);

нормативные правовые акты, регламентирующие проведение итогового сочинения (изложения);

рекомендации по организации и проведению итогового сочинения (изложения);

рекомендации по техническому обеспечению организации и проведения итогового сочинения (изложения);

методические рекомендации для экспертов, участвующих в проверке итогового сочинения (изложения).

Владение необходимыми предметными компетенциями:

иметь высшее профессиональное (педагогическое) образование по специальности «Русский язык и литература» с квалификацией «Учитель русского языка и литературы»;

обладать опытом проверки сочинений (изложений) в выпускных классах ОО, реализующих программы среднего общего образования.

Владение содержанием основного общего и среднего общего образования, которое находит отражение в федеральном компоненте государственного стандарта общего образования (приказ Минобразования России от 05.03.2004 № 1089), примерных образовательных программах, учебников, включенных в федеральный перечень учебников, рекомендованных (или допущенных) Министерством образования и науки Российской Федерации к использованию в образовательном процессе в ОО.

Владение компетенциями, необходимыми для проверки сочинения (изложения):

знание общих научно-методических подходов к проверке и оцениванию сочинения (изложения);

умение объективно оценивать сочинения (изложения);

умение применять установленные критерии и нормативы оценки;

умение разграничивать ошибки и недочёты различного типа;

умение выявлять в работе однотипные и негрубые ошибки;

умение правильно классифицировать ошибки в сочинениях;

умение оформлять результаты проверки, соблюдая установленные технические требования;

умение обобщать результаты.

9.3. К проверке итогового сочинения (изложения) могут привлекаться независимые эксперты:

если ОО не обладает достаточным кадровым потенциалом для обеспечения проверки сочинений (изложений) – в обязательном порядке;

для повышения объективности оценивания работ участников итогового сочинения (изложения) – при необходимости.

Независимые эксперты – специалисты, не работающие в ОО, которая обеспечивает проведение итогового сочинения (изложения), но имеющие необходимую квалификацию для проверки итогового сочинения (изложения).

Независимыми экспертами не могут быть близкие родственники участников итогового сочинения (изложения).

Независимые эксперты приглашаются комиссией ОО, обеспечивающей проведение сочинения (изложения), или экспертными комиссиями, сформированными на муниципальном уровне, на оговоренных с ними организационных и финансовых (на возмездной или безвозмездной основе) условиях участия в проверке итогового сочинения (изложения).

9.4. В целях осуществления проверки и оценивании итогового сочинения (изложения) комиссии обеспечиваются необходимыми техническими средствами (ксерокс, сканер, компьютер с возможностью выхода в сеть «Интернет», а также с установленными на него специализированными программами, позволяющими автоматически проверять тексты на наличие заимствований и др.).

9.5. Проверка и оценивание итогового сочинения (изложения) экспертами комиссии ОО (включая независимых экспертов).

При осуществлении проверки итогового сочинения (изложения) и его оценивания персональные данные участников сочинения (изложения) могут быть доступны экспертам.

Технический специалист ОО проводит копирование бланков регистрации и бланков записи (дополнительных бланков записи) участников итогового сочинения (изложения). Копирование бланков итогового сочинения (изложения) с внесенной в бланк регистрации отметкой «ИС-08» в поле «Резерв-1» не производится, проверка таких сочинений (изложений) не осуществляется.

Указанные бланки итогового сочинения (изложения) вместе с формой ИС-08 «Акт о досрочном завершении написания итогового сочинения (изложения) по уважительным причинам» передаются руководителю ОО для учета, а также для последующего допуска указанных участников к повторной сдаче итогового сочинения (изложения).

В случае сдачи итогового сочинения (изложения) участником сочинения (изложения) в устной форме необходимо обратить внимание на то, что в поле «Резерв-2» должна быть проставлена соответствующая отметка «УСТ» для последующей корректной проверки и обработки бланков итогового сочинения (изложения) такого участника.

Руководителю ОО рекомендуется возложить на технического специалиста обязанность по осуществлению проверки соблюдения

участниками итогового сочинения (изложения) требования № 2 «Самостоятельность написания итогового сочинения (изложения)» посредством системы автоматической проверки текстов на наличие заимствований («Антиплагиат» и др.). В таком случае к экспертам комиссии ОО поступают итоговые сочинения (изложения), прошедшие проверку на выполнение требования № 2 «Самостоятельность написания итогового сочинения (изложения)».

Руководитель ОО (или другое уполномоченное им лицо) передает копии бланков записи на проверку и копии бланков регистрации для внесения результатов проверки экспертам комиссии.

Эксперты комиссии ОО перед осуществлением проверки итогового сочинения (изложения) по критериям оценивания, разработанным Рособрнадзором, проверяют соблюдение участниками итогового сочинения (изложения) требований «Объем сочинения (изложения)» и «Самостоятельность написания итогового сочинения (изложения)».⁵

После проверки установленных требований эксперты приступают к проверке сочинения (изложения) по критериям оценивания или, не приступая к проверке итогового сочинения (изложения) по критериям оценивания, выставляют «незачет» по всей работе в целом в случае несоблюдения хотя бы одного из установленных требований.

Каждое сочинение (изложение) участников итогового сочинения (изложения) проверяется одним экспертом один раз.

Результаты проверки итогового сочинения (изложения) по критериям оценивания («зачет»/«незачет») вносятся в копию бланка регистрации (в случае несоблюдения участником хотя бы одного из установленных требований в копии бланка регистрации необходимо заполнить соответствующее поле «незачет» и внести оценку «незачет» по всей работе в целом).

Копии бланков итогового сочинения (изложения) участников итогового сочинения (изложения) эксперты комиссии передают руководителю ОО (или другому уполномоченному им лицу).

Ответственное лицо, уполномоченное руководителем ОО, переносит результаты проверки по критериям оценивания («зачет»/«незачет») из копий бланков регистрации в оригиналы бланков регистрации участников итогового сочинения (изложения) (в случае несоблюдения участником хотя бы одного из установленных требований в оригинале бланка регистрации заполняется соответствующее поле «незачет» и вносится оценка «незачет» по всей работе в целом).

9.6. Проверка и оценивание итогового сочинения (изложения) экспертными комиссиями, созданными на муниципальном уровне.

При осуществлении проверки итогового сочинения (изложения) и его оценивания персональные данные участников сочинений (изложений) могут

⁵ В случае если требование «Самостоятельность написания итогового сочинения (изложения)» проверяется экспертом комиссии, а не техническим специалистом по поручению руководителя ОО

быть доступны экспертам.

Технический специалист проводит копирование бланков регистрации и бланков записи (дополнительных бланков записи) участников итогового сочинения (изложения). Копирование бланков итогового сочинения (изложения) с внесенной в бланк регистрации отметкой «ИС-08» в поле «Резерв-1» не производится, проверка таких сочинений (изложений) не осуществляется.

Указанные бланки итогового сочинения (изложения) вместе с формой ИС-08 «Акт о досрочном завершении написания итогового сочинения (изложения) по уважительным причинам» передаются ответственному лицу, уполномоченному на муниципальном уровне для учета, а также для последующего допуска указанных участников к повторной сдаче итогового сочинения (изложения).

В случае сдачи итогового сочинения (изложения) участником сочинения (изложения) в устной форме необходимо обратить внимание на то, что в поле «Резерв-2» должна быть проставлена соответствующая отметка «УСТ» для последующей корректной проверки и обработки бланков итогового сочинения (изложения) такого участника.

Ответственному лицу, уполномоченному на муниципальном уровне, рекомендуется возложить на технического специалиста обязанность по осуществлению проверки соблюдения участниками итогового сочинения (изложения) требования № 2 «Самостоятельность написания итогового сочинения (изложения)» посредством системы автоматической проверки текстов на наличие заимствований («Антиплагиат» и др.). В таком случае к экспертной комиссии поступают итоговые сочинения (изложения), прошедшие проверку на выполнение требования № 2 «Самостоятельность написания итогового сочинения (изложения)».

Ответственное лицо, уполномоченное на муниципальном уровне, передает копии бланков записи на проверку и копии бланков регистрации для внесения результатов проверки экспертной комиссии.

Экспертная комиссия перед осуществлением проверки итогового сочинения (изложения) по критериям оценивания, разработанным Рособрнадзором, проверяет соблюдение участниками итогового сочинения (изложения) требований «Объем сочинения (изложения)» и «Самостоятельность написания итогового сочинения (изложения)»⁶.

После проверки установленных требований экспертная комиссия приступает к проверке сочинения (изложения) по критериям оценивания или, не приступая к проверке итогового сочинения (изложения) по критериям оценивания, выставляет «незачет» по всей работе в целом в случае несоблюдения хотя бы одного из установленных требований.

⁶ В случае если требование «Самостоятельность написания итогового сочинения (изложения)» проверяется экспертной комиссией, а не техническим специалистом по поручению ответственного лица, уполномоченного на муниципальном/региональном уровне.

Каждое сочинение (изложение) участников итогового сочинения (изложения) проверяется одним экспертом один раз.

Результаты проверки итогового сочинения (изложения) по критериям оценивания («зачет»/ «незачет») вносятся в копию бланка регистрации (в случае несоблюдения участником хотя бы одного из установленных требований в копии бланка регистрации необходимо заполнить соответствующее поле «незачет» и внести оценку «незачет» по всей работе в целом).

Копии бланков итогового сочинения (изложения) экспертная комиссия передает ответственному лицу, уполномоченному на муниципальном уровне.

Ответственное лицо, уполномоченное на муниципальном уровне, переносит результаты проверки по критериям оценивания («зачет»/ «незачет») из копий бланков регистрации в оригиналы бланков регистрации участников итогового сочинения (изложения) (в случае несоблюдения участником хотя бы одного из установленных требований в оригинале бланка регистрации заполняется соответствующее поле «незачет» и вносится оценка «незачет» по всей работе в целом).

9.7. Эксперты комиссий ОО, муниципальных экспертных комиссий работают в помещениях, исключая возможность доступа к ним посторонних лиц и распространения информации ограниченного доступа.

Экспертам комиссий ОО, муниципальных экспертных комиссий запрещается копировать и выносить из аудиторий проверки бланки итогового сочинения (изложения) и листы с ответами участников итогового сочинения (изложения) их копии, а также разглашать посторонним лицам информацию, содержащуюся в указанных материалах.

В случае установления факта нарушения экспертом указанных требований, недобросовестного выполнения возложенных на него обязанностей или использования статуса проверяющего в личных целях руководитель ОО, педагогическим работником которой является эксперт, принимает решение о дисциплинарных мерах воздействия.

9.8. Проверка и оценивание итогового сочинения (изложения) комиссией ОО, муниципальными экспертными комиссиями должна завершиться не позднее чем через семь календарных дней с даты проведения итогового сочинения (изложения).

10. Обработка результатов итогового сочинения (изложения)

10.1. Оригиналы бланков итогового сочинения (изложения) участников итогового сочинения (изложения) с внесенными в них результатами проверки подлежат обработке.

Обработка проверенных бланков итогового сочинения (изложения) осуществляется с использованием специальных аппаратно-программных средств, предоставленных РЦОИ, и включает в себя:

сканирование проверенных оригиналов бланков итогового сочинения (изложения);

распознавание информации, внесенной в проверенные оригиналы бланков итогового сочинения (изложения);

сверку распознанной информации с оригинальной информацией, внесенной в проверенные оригиналы бланков итогового сочинения (изложения).

10.2. Сканирование проверенных оригиналов бланков итогового сочинения (изложения) проводится в ОО после проведения проверки и оценивания экспертами комиссий ОО техническим специалистом в присутствии руководителя ОО. Сканирование производится всех выданных участникам бланков итогового сочинения (изложения), в том числе незаполненных. Отсканированные изображения бланков итогового сочинения (изложения) передаются в МОУО.

МОУО по защищенной корпоративной сети передачи данных (ftp-сервер) передают отсканированные изображения бланков итоговых сочинений (изложений) в РЦОИ для последующей обработки. Отсканированные изображения бланков итогового сочинения (изложения) должны быть переданы в РЦОИ в течение одного календарного дня после завершения проверки и оценивания итогового сочинения (изложения) экспертами комиссий ОО, экспертными комиссиями муниципального уровня.

10.3. Сканирование бланков итогового сочинения (изложения) может проводиться в МОУО с последующей передачей изображений бланков итогового сочинения (изложения) в РЦОИ. Отсканированные изображения бланков итогового сочинения (изложения) должны быть переданы в РЦОИ в течение одного календарного дня после завершения проверки и оценивания итогового сочинения (изложения) экспертами комиссий ОО, экспертными комиссиями муниципального уровня.

10.4. Обработка бланков итогового сочинения (изложения) должна завершиться не позднее чем через пять календарных дней после проведения проверки и оценивания итогового сочинения (изложения) экспертами комиссий ОО, экспертными комиссиями муниципального уровня.

10.5. Бумажные оригиналы бланков итогового сочинения (изложения), аудиозаписи устных итоговых сочинений (изложений) (в случае прохождения итогового сочинения (изложения) в устной форме участниками с ОВЗ, детьми-инвалидами и инвалидами) подлежат обязательному хранению в ОО или МОУО (местах проведения итогового сочинения/местах регистрации на участие в итоговом сочинении – в отношении итоговых сочинений лиц, указанных в п. 2.2. Порядка).

Бумажные оригиналы бланков итогового сочинения (изложения), аудиозаписи устных итоговых сочинений (изложений) (в случае прохождения итогового сочинения (изложения) в устной форме участниками с ОВЗ, детьми-инвалидами и инвалидами) подлежат обязательному хранению в течение шести месяцев после проведения итогового сочинения (изложения), а затем уничтожаются лицами, определенными руководителем ОО или МОУО.

Копии бланков итогового сочинения (изложения) хранятся в ОО или МОУО (если проверка и оценивание итогового сочинения (изложения)

осуществлялась муниципальными экспертными комиссиями) не менее одного месяца, а затем уничтожаются лицами, определенными руководителем ОО или МОУО.

10.6. Образы оригиналов бланков итогового сочинения (изложения) РЦОИ размещает на региональных серверах.

10.7. Темы итогового сочинения и образы оригиналов бланков итогового сочинения участников доступны образовательным организациям высшего образования через ФИС ГИА и Приема.

11. Проведение повторной проверки и (или) перепроверки итогового сочинения (изложения)

11.1. В целях предотвращения конфликта интересов и обеспечения объективного оценивания итогового сочинения (изложения) обучающимся при получении повторного неудовлетворительного результата («незачет») за итоговое сочинение (изложение) предоставляется право на повторную проверку сданного ими итогового сочинения (изложения) комиссией другой ОО или комиссией, сформированной МОУО на муниципальном уровне. Для этого обучающиеся подают в письменной форме заявление на повторную проверку сданного ими итогового сочинения (изложения) в МОУО в течение двух рабочих дней после завершения обработки результатов итогового сочинения (изложения) на региональном уровне. Рекомендуемая форма заявления на повторную проверку итогового сочинения (изложения) представлена в приложении 6 к настоящему Порядку.

11.2. Организация повторной проверки итогового сочинения (изложения) обеспечивается МОУО. Повторная проверка должна завершиться не позднее чем через пять календарных дней с даты подачи заявления участником итогового сочинения (изложения).

11.3. При осуществлении повторной проверки итогового сочинения (изложения) и его оценивании персональные данные участников сочинений (изложений) и результаты его проверки могут быть доступны экспертам.

11.4. Технический специалист ОО проводит копирование бланков регистрации и бланков записи участников итогового сочинения (изложения), подавших заявление на повторную проверку итогового сочинения (изложения).

11.5. Ответственное лицо, уполномоченное на муниципальном уровне, передает копии бланков регистрации и копии бланков записи на повторную проверку комиссии по проверке итогового сочинения (изложения) другой ОО или экспертной комиссии, созданной на муниципальном уровне (далее – экспертная комиссия).

11.6. Экспертная комиссия перед осуществлением повторной проверки итогового сочинения (изложения) по пяти критериям оценивания, разработанных Рособрнадзором, проверяет соблюдение участниками итогового сочинения (изложения) требований «Объем сочинения (изложения)» и «Самостоятельность написания итогового сочинения

(изложения)».

11.7. После проверки установленных требований экспертная комиссия приступает к повторной проверке сочинения (изложения) по пяти критериями оценивания или, не приступая к повторной проверке итогового сочинения (изложения) по пяти критериями оценивания, выставляет «незачет» по всей работе в целом в случае несоблюдения хотя бы одного из установленных требований.

11.8. Каждое сочинение (изложение) участников итогового сочинения (изложения), подавших заявление на повторную проверку, проверяется одним экспертом один раз.

11.9. Результаты повторной проверки итогового сочинения (изложения) по критериям оценивания и оценка («зачет»/ «незачет») вносятся в протокол повторной проверки (в случае несоблюдения участником хотя бы одного из установленных требований – в протоколе повторной проверки необходимо заполнить соответствующее поле «незачет», и внести оценку «незачет» по всей работе в целом). Форма протокола повторной проверки итогового сочинения (изложения) представлена в приложении 7 к настоящему Порядку.

11.10. Копии бланков итогового сочинения (изложения) и протокол повторной проверки экспертная комиссия передает ответственному лицу, уполномоченному на муниципальном уровне. Лицо, уполномоченное на муниципальном уровне, в течение одного календарного дня обеспечивает передачу протокола повторной проверки итогового сочинения (изложения) в РЦОИ для последующей обработки.

11.11. Эксперты работают в помещениях, исключая возможность доступа к ним посторонних лиц и распространения информации ограниченного доступа.

Экспертам комиссии запрещается копировать и выносить из аудиторий проверки бланки итогового сочинения (изложения) и листы с ответами участников итогового сочинения (изложения) их копии, а также разглашать посторонним лицам информацию, содержащуюся в указанных материалах.

В случае установления факта нарушения экспертом указанных требований, недобросовестного выполнения возложенных на него обязанностей или использования статуса проверяющего в личных целях руководитель ОО принимает решение о дисциплинарных методах воздействия.

11.12. По решению Министерства образования и науки Челябинской области на региональном уровне может быть осуществлена перепроверка отдельных итоговых сочинений (изложений). Порядок и сроки такой перепроверки устанавливаются Министерством образования и науки Челябинской области дополнительно (при необходимости).

12. Ознакомление с результатами итогового сочинения (изложения).

12.1. После оформления протокола проверки итогового сочинения в течение трёх рабочих дней осуществляется ознакомление участников итогового сочинения (изложения) с полученными ими результатами под роспись:

для обучающихся – в ОО;

для лиц, указанных в п. 2.2. – в местах регистрации на написание итогового сочинения.

13. Срок действия итогового сочинения

13.1. Итоговое сочинение в случае представления его при приеме на обучение по программам бакалавриата и программам специалитета действительно в течение четырех лет, следующих за годом написания такого сочинения.

13.2. Выпускники прошлых лет могут участвовать в написании итогового сочинения, в том числе при наличии у них итогового сочинения прошлых лет.

Выпускники прошлых лет, изъявившие желание повторно участвовать в написании итогового сочинения, вправе предоставить в образовательные организации высшего образования итоговое сочинение только текущего года, при этом итоговое сочинение прошлого года аннулируется.

Оригиналом или заверенной в установленном порядке копией справки, подтверждающей факт установления инвалидности, выданной федеральным государственным учреждением медико-социальной экспертизы

Указать дополнительные условия, учитывающие состояние здоровья, особенности психофизического развития

Увеличение продолжительности написания итогового сочинения (изложения) на 1,5 часа

(иные дополнительные условия/материально-техническое оснащение, учитывающие состояние здоровья, особенности психофизического развития, сдача итогового сочинения (изложения) в устной форме по медицинским показаниям и др.)

Согласие на обработку персональных данных прилагается.

Подпись заявителя _____ / _____ (Ф.И.О.)

« ____ » _____ 20__ г.

Рекомендуемая форма заявления на участие в итоговом сочинении
выпускника прошлых лет

Руководителю _____
(наименование МОУО)

(Ф.И.О. руководителя МОУО)

(Ф.И.О. заявителя)

(адрес проживания, контактный телефон)

Заявление

Я,

--	--	--	--	--	--	--	--	--	--	--	--	--	--	--	--	--	--	--	--	--

фамилия

--	--	--	--	--	--	--	--	--	--	--	--	--	--	--	--	--	--	--	--	--

имя

--	--	--	--	--	--	--	--	--	--	--	--	--	--	--	--	--	--	--	--	--

отчество

Дата

--	--	--	--

 .

--	--	--	--

 .

--	--	--	--

 Г Г

Наименование документа, удостоверяющего личность

Серия

--	--	--	--

 Номер

--	--	--	--	--	--	--	--	--	--

Пол: Мужской Женский

Прошу зарегистрировать меня для участия в итоговом сочинении (отметить дату участия в итоговом сочинении):

- в первую среду декабря;
 в первую среду февраля;
 в первую рабочую среду мая

для использования его при приеме в образовательные организации высшего образования.

Прошу создать условия, учитывающие состояние здоровья, особенности психофизического развития, для написания итогового сочинения подтверждаемого:

- Копией рекомендаций психолого-медико-педагогической комиссии
- Оригиналом или заверенной в установленном порядке копией справки, подтверждающей факт установления инвалидности, выданной федеральным государственным учреждением медико-социальной экспертизы
-

Указать дополнительные условия, учитывающие состояние здоровья, особенности психофизического развития

- Увеличение продолжительности написания итогового сочинения на 1,5 часа

(иные дополнительные условия/материально-техническое оснащение, учитывающие состояние здоровья, особенности психофизического развития, сдача итогового сочинения в устной форме по медицинским показаниям и др.)

Согласие на обработку персональных данных прилагается.

Подпись заявителя _____ / _____ (Ф.И.О.)

« ____ » _____ 20 ____ г.

Рекомендуемая форма согласия на обработку персональных данных

СОГЛАСИЕ НА ОБРАБОТКУ ПЕРСОНАЛЬНЫХ ДАННЫХ

Я, _____,
(ФИО)

паспорт _____ выдан _____,
(серия, номер) (когда и кем выдан)

адрес регистрации: _____

даю свое согласие в _____
(наименование организации)

на обработку моих персональных данных, относящихся исключительно к перечисленным ниже категориям персональных данных: фамилия, имя, отчество; пол; дата рождения; тип документа, удостоверяющего личность; данные документа, удостоверяющего личность; гражданство; информация о результатах итогового сочинения (изложения), информация об отнесении участника к категории лиц с ограниченными возможностями здоровья, детям-инвалидам, инвалидам.

Я даю согласие на использование персональных данных исключительно в целях формирования федеральной информационной системы обеспечения проведения государственной итоговой аттестации обучающихся, освоивших основные образовательные программы основного общего и среднего общего образования, и приема граждан в образовательные организации для получения среднего профессионального и высшего образования (ФИС) и региональной информационной системы обеспечения проведения государственной итоговой аттестации обучающихся, освоивших основные образовательные программы основного общего и среднего общего образования (РИС), а также хранение данных об этих результатах на электронных носителях.

Настоящее согласие предоставляется мной на осуществление действий в отношении моих персональных данных, которые необходимы для достижения указанных выше целей, включая (без ограничения) сбор, систематизацию, накопление, хранение, уточнение (обновление, изменение), использование, передачу третьим лицам для осуществления действий по обмену информацией (операторам ФИС и РИС) обезличивание, блокирование персональных данных, а также осуществление любых иных действий, предусмотренных действующим законодательством Российской Федерации.

Я проинформирован, что _____ гарантирует
(наименование организации)

обработку моих персональных данных в соответствии с действующим законодательством Российской Федерации как неавтоматизированным, так и автоматизированным способами.

Данное согласие действует до достижения целей обработки персональных данных или в течение срока хранения информации.

Данное согласие может быть отозвано в любой момент по моему письменному заявлению.

Я подтверждаю, что, давая такое согласие, я действую по собственной воле и в своих интересах.

« ____ » _____ 201__ г.

_____/_____/_____
Подпись Расшифровка подписи

Приложение 2 к Порядку проведения итогового сочинения (изложения) в Челябинской области

Требования к техническому обеспечению подготовки и проведения итогового сочинения (изложения)

1. Архитектура и состав программного обеспечения

Схема программного обеспечения (далее – ПО), используемого для проведения итогового сочинения (изложения), приведена на рисунке 1. На схеме приведены только новые или значительно модернизированные по сравнению со стандартной технологией проведения единого государственного экзамена модули и подсистемы.

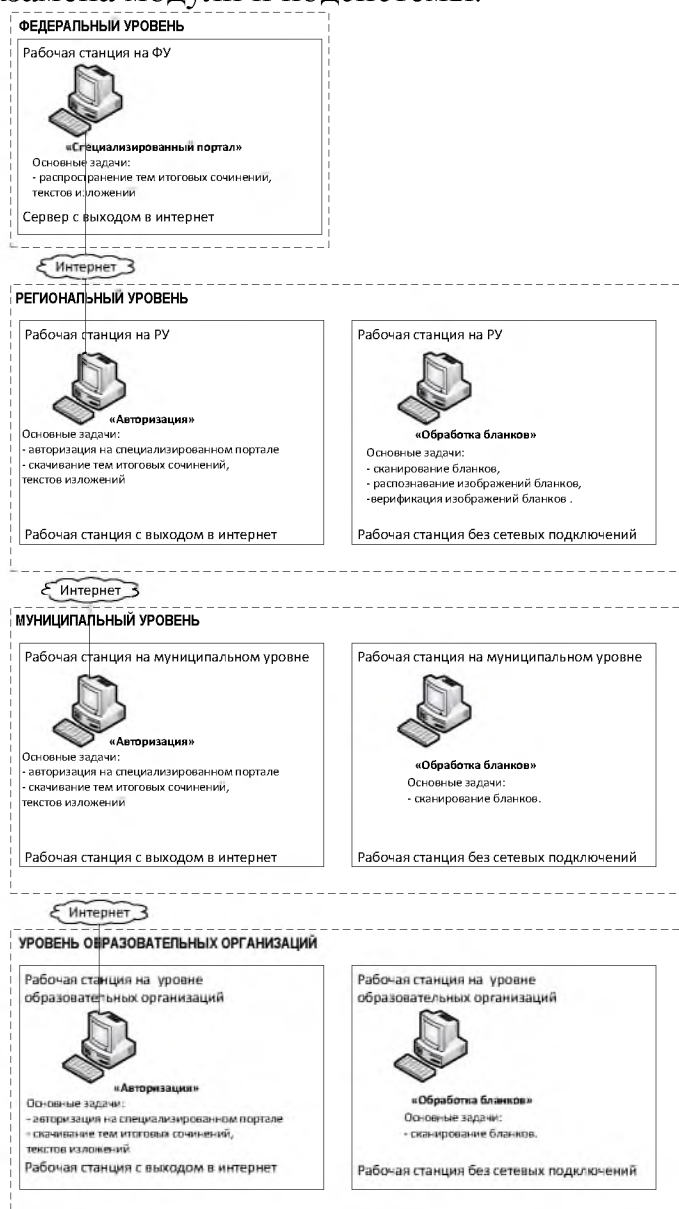


Рисунок 1 – Архитектура и состав ПО

2. Требования к техническому и программному оснащению рабочих станций

2.1. Региональный уровень

В таблице 2.1 приведены требования к оборудованию, которое должно входить в состав рабочей станции на региональном уровне.

Таблица 0.1

Требования к рабочей станции на региональном уровне

Компонент	Конфигурация
Рабочая станция в РЦОИ	Наличие стабильного канала связи с выходом в Интернет. Рабочая станция должна иметь устройство резервного копирования; внешний интерфейс: USB 2.0. Дополнительных специальных требований к рабочей станции не предъявляется.
Лазерный принтер	Формат: А4. Скорость черно-белой печати (обычный режим, А4): 30 стр./мин. Качество черно-белой печати (режим наилучшего качества): не менее 600 x 600 точек на дюйм Технология печати: лазерная
Сканер	Режим отсечения красного цвета TWAIN-совместимый сканер Область сканирования: А4 Сканирование с разрешением 300 dpi
Ксерокс	Специальные требования не предъявляются

В таблице 2.2 приведены требования к аппаратному обеспечению рабочей станции на региональном уровне.

Таблица 0.2

Требования к аппаратному обеспечению рабочей станции на региональном уровне

Компонент	Конфигурация
Центральный процессор	Рекомендуется Intel Pentium 4 2,4 ГГц, но не менее рекомендуемого для установленной ОС.
Оперативная память	Рекомендуемая: 2 Gb Минимальная: 1 Gb
Дисковая подсистема	SATA (IDE), свободного места не менее 10 Gb

Компонент	Конфигурация
Внешние интерфейсы и накопители	Устройство резервного копирования: ATAPI CD-RW Внешний интерфейс: USB 2.0
Видеоадаптер	Встроен в чипсет материнской платы, производительность не менее рекомендуемой для установленной ОС.
Клавиатура	Присутствует
Мышь	Присутствует
Монитор	SVGA разрешение не менее 1024px по горизонтали Рекомендуемое разрешение: 1280x1024
Сетевая плата	Ethernet 10/100 Мбит

В таблице 2.3 приведены требования к конфигурации программного обеспечения рабочей станции на региональном уровне.

Таблица 0.3

Требования к конфигурации программного обеспечения рабочей станции на региональном уровне

Компонент	Конфигурация
Серверная операционная система	Серверная ОС семейства Windows не ниже Server 2000 SP4 Для Windows Server 2000 SP4 должно быть установлено обновление безопасности (Security Update for Microsoft Windows KB 835732 соответствующего языка ОС)
СУБД	Microsoft SQL Server 2008 Enterprise Edition
Операционная система	Windows XP service pack 3 и выше
Дополнительное ПО	Microsoft .NET Framework 3.5 и выше
Интернет браузер	Любой из браузеров: Mozilla Firefox, версия не ниже 3, Google Chrome, версия не ниже 18, Opera, версия не ниже 12, Microsoft Internet Explorer, версия не ниже 8
ПО для сканирования	Специализированное ПО, обеспечивающее сканирование бланков итоговых сочинений
ПО для распознавания	Специализированное ПО, обеспечивающее распознавание изображений бланков итоговых сочинений
ПО для верификации	Специализированное ПО для проверки и коррекции результатов распознавания изображений бланков итоговых сочинений

2.2. Муниципальный уровень

В таблице 2.4 приведены требования к оборудованию, которое должно входить в состав рабочей станции на муниципальном уровне.

Таблица 0.4

Требования к оборудованию рабочей станции на муниципальном уровне

Компонент	Конфигурация
Рабочая станция на муниципальном уровне	Наличие стабильного канала связи с выходом в «Интернет». Рабочая станция должна иметь устройство резервного копирования; внешний интерфейс: USB 2.0. Дополнительных специальных требований к рабочей станции не предъявляется
Лазерный принтер	Формат: А4. Скорость черно-белой печати (обычный режим, А4): 30 стр./мин. Качество черно-белой печати (режим наилучшего качества): не менее 600 x 600 точек на дюйм Технология печати: лазерная
Сканер	Режим отсечения красного цвета TWAIN-совместимый сканер Область сканирования: А4 Сканирование с разрешением 300 dpi
Ксерокс	Специальные требования не предъявляются

В таблице 2.5 приведены требования к аппаратному обеспечению на муниципальном уровне.

Таблица 0.5

Требования к аппаратному обеспечению на муниципальном уровне

Компонент	Конфигурация
Центральный процессор	Рекомендуется Intel Pentium 4 2,4 ГГц, но не менее рекомендуемого для установленной ОС.
Оперативная память	Рекомендуемая: 2 Gb Минимальная: 1 Gb
Дисковая подсистема	SATA (IDE), свободного места не менее 1 Gb
Внешние интерфейсы и накопители	Устройство резервного копирования: АТАPI CD-RW Внешний интерфейс: USB 2.0

Компонент	Конфигурация
Видеоадаптер	Встроен в чипсет материнской платы производительность не менее рекомендуемой для установленной ОС.
Клавиатура	Присутствует
Мышь	Присутствует
Монитор	SVGA разрешение не менее 1024px по горизонтали. Рекомендуемое разрешение: 1280x1024
Сетевая плата	Ethernet 10/100 Мбит

В таблице 2.6 приведены требования к конфигурации программного обеспечения рабочей станции на муниципальном уровне.

Таблица 0.6

Требования к конфигурации программного обеспечения рабочей станции на муниципальном уровне

Компонент	Конфигурация
Операционная система	Windows XP service pack 3 и выше
Дополнительное ПО	Microsoft .NET Framework 3.5 и выше
Интернет браузер	Любой из браузеров: — Mozilla Firefox, версия не ниже 3, — Google Chrome, версия не ниже 18, — Opera, версия не ниже 12, — Microsoft Internet Explorer, версия не ниже 8
ПО для сканирования	Специализированное ПО, обеспечивающее сканирование бланков итоговых сочинений

2.3. Уровень ОО

В таблице 2.7 приведены требования к оборудованию, которое должно входить в состав рабочей станции на уровне ОО.

Таблица 0.7

Требования к оборудованию на рабочей станции уровня ОО

Компонент	Конфигурация
Рабочая станция на уровне образовательных организаций	Наличие стабильного канала связи с выходом в Интернет. Рабочая станция должна иметь устройство резервного копирования; внешний интерфейс: USB 2.0. Дополнительных специальных требований к

Компонент	Конфигурация
	рабочей станции не предъявляется
Лазерный принтер	Формат: А4. Скорость черно-белой печати (обычный режим, А4): 30 стр./мин. Качество черно-белой печати (режим наилучшего качества): не менее 600 x 600 точек на дюйм Технология печати: лазерная
Сканер	Режим отсечения красного цвета TWAIN-совместимый сканер Область сканирования: А4 Сканирование с разрешением 300 dpi
Ксерокс	Специальных требований не предъявляется

В таблице 2.8 приведены требования к аппаратному обеспечению рабочей станции на уровне ОО.

Таблица 0.8

Требования к аппаратному обеспечению рабочей станции на уровне ОО

Компонент	Конфигурация
Центральный процессор	Рекомендуется Intel Pentium 4 2,4 ГГц, но не менее рекомендуемого для установленной ОС.
Оперативная память	Рекомендуемая: 2 Gb Минимальная: 1 Gb
Дисковая подсистема	SATA (IDE), свободного места не менее 1 Gb
Внешние интерфейсы и накопители	Устройство резервного копирования: АТАPI CD-RW Внешний интерфейс: USB 2.0
Видеоадаптер	Встроен в чипсет материнской платы производительность не менее рекомендуемой для установленной ОС.
Клавиатура	Присутствует
Мышь	Присутствует
Монитор	SVGA разрешение не менее 1024px по горизонтали. Рекомендуемое разрешение: 1280x1024
Сетевая плата	Ethernet 10/100 Мбит
Система бесперебойного питания (рекомендуется)	Выходная мощность, соответствующая потребляемой мощности подключённой рабочей станции. Время работы при полной нагрузке: не менее 15 мин.

В таблице 2.9 приведены требования к конфигурации программного обеспечения на уровне ОО.

Таблица 0.9

Требования к конфигурации программного обеспечения на уровне ОО

Компонент	Конфигурация
Операционная система	Windows XP service pack 3 и выше
Дополнительное ПО	Microsoft .NET Framework 3.5 и выше
Интернет браузер	Любой из браузеров: Mozilla Firefox, версия не ниже 3, Google Chrome, версия не ниже 18, Opera, версия не ниже 12, Microsoft Internet Explorer, версия не ниже 8
ПО для сканирования	Специализированное ПО, обеспечивающее сканирование бланков итоговых сочинений

1. Требования к техническому оснащению сервера публикации бланков

В данном разделе указаны требования к техническому и программному оснащению сервера публикации бланков с учетом размещения на серверы бланков итогового сочинение (изложения), также бланков единого государственного экзамена.

Основным параметром, который определяет требования к серверу, является количество участников в регионе.

Основными критичными факторами являются:

пропускная способность канала;

скорость работы дисковой системы сервера.

В таблице 3.1 приведены требования к конфигурации сервера исходя из количества участников в регионе.

Таблица 0.10

Требования к конфигурации сервера публикации бланков

Количество участников, тыс. чел.	10	20	50
Параметры			
Процессор	4 ядра от 2 ГГц		8 ядер от 2 ГГц
RAM	от 8 Гб		от 16 Гб
Пропускная способность канала	100 Мбит/с	200 Мбит/с	500 Мбит/с
Жесткий диск:			
Рекомендованный RAID	RAID-0 4 диска	RAID-0 8 дисков	RAID-0 10 дисков

Объем данных, ГБ	200	400	1 000
------------------	-----	-----	-------

В таблице 0.11 приведены требования к системному программному обеспечению сервера и настройке сервера.

Таблица 0.2

Требования к системному программному обеспечению сервера и настройке сервера

Параметр	Значение
Операционная система	Windows 2003 Server, Windows 2008 Server с последними обновлениями
Web сервер	IIS 6.0+
Поддерживаемые протоколы	http
Поддержка https	не требуется
Поддержка ftp	не требуется
Аутентификация и авторизация пользователей	нет
Анонимный доступ	да
Внешний статический IP адрес	да
Сервер СУБД	нет

4. Требования к материальному оснащению

На региональном, муниципальном уровнях и уровне ОО должно быть подготовлено необходимое количество бумаги формата А4, определяемое из расчета 5 листов на каждого участника итогового сочинения (изложения) (при этом количество листов необходимо увеличить в 2 раза, если на принтере возможна только односторонняя печать) и 5 листов для копирования бланка регистрации и бланков записи (для осуществления проверки и оценивания итогового сочинения (изложения)). Также необходимо предусмотреть резервное количество листов на случай порчи бланков итогового сочинения (изложения).

В целях осуществления проверки и оценивании итогового сочинения (изложения) комиссии образовательных организаций обеспечиваются необходимыми техническими средствами (ксерокс, сканер, компьютер с возможностью выхода в Интернет, а также с установленными на него специализированными программами, позволяющими автоматически проверять тексты на наличие заимствований, и др.).

Приложение 3 к Порядку проведения итогового сочинения (изложения) в Челябинской области

Памятка о порядке проведения итогового сочинения (изложения)
(для ознакомления обучающихся и их родителей (законных представителей)
под роспись)

1. Итоговое сочинение (изложение) как условие допуска к государственной итоговой аттестации по образовательным программам среднего общего образования (далее – ГИА) проводится для обучающихся XI (XII) классов.

2. Изложение вправе писать следующие категории лиц:

обучающиеся с ограниченными возможностями здоровья или дети-инвалиды и инвалиды;

обучающиеся по образовательным программам среднего общего образования в специальных учебно-воспитательных учреждениях закрытого типа, а также в учреждениях, исполняющих наказание в виде лишения свободы;

обучающиеся на дому, в образовательных организациях, в том числе санаторно-курортных, в которых проводятся необходимые лечебные, реабилитационные и оздоровительные мероприятия для нуждающихся в длительном лечении на основании заключения медицинской организации.

3. Итоговое сочинение (изложение) проводится в первую среду декабря, первую среду февраля и первую рабочую среду мая.

4. Обучающиеся XI (XII) классов для участия в итоговом сочинении (изложении) подают заявление и согласие на обработку персональных данных не позднее чем за две недели до начала проведения итогового сочинения (изложения) в свою школу.

5. Итоговое сочинение (изложение) проводится в школах, где обучаются участники итогового сочинения (изложения) и (или) в специальных местах проведения итогового сочинения (изложения) (на дому или в медицинском учреждении), определенных Министерством образования и науки Челябинской области.

По возможности места проведения итогового сочинения (изложения) оборудуются стационарными и (или) переносными металлоискателями, средствами видеонаблюдения, средствами подавления сигналов подвижной связи.

6. Итоговое сочинение (изложение) начинается в 10.00 по местному времени.

7. Если участник итогового сочинения (изложения) опоздал, он допускается к написанию итогового сочинения (изложения), при этом время окончания написания итогового сочинения (изложения) не продлевается. Повторный общий инструктаж для опоздавших участников не проводится. Члены комиссии образовательной организации по проведению сочинения

(изложения) предоставляют необходимую информацию для заполнения регистрационных полей бланков сочинения (изложения). Рекомендуем не опаздывать на проведение итогового сочинения (изложения).

8. Вход участников итогового сочинения (изложения) в место проведения итогового сочинения (изложения) начинается с 09.00 по местному времени. При себе необходимо иметь документ, удостоверяющий личность.

9. Рекомендуется взять с собой на сочинение (изложение) только необходимые вещи:

документ, удостоверяющий личность;

ручка (гелевая или капиллярная с чернилами черного цвета);

лекарства и питание (при необходимости);

специальные технические средства (для участников с ограниченными возможностями здоровья, детей-инвалидов, инвалидов).

Иные личные вещи участники обязаны оставить в специально выделенном в учебном кабинете месте для хранения личных вещей участников.

Во время проведения итогового сочинения (изложения) вам выдадут черновики, а также орфографический словарь для участников итогового сочинения (орфографический и толковый словари для участников итогового изложения).

Внимание! Черновики не проверяются и записи в них не учитываются при проверке.

10. Темы итогового сочинения становятся общедоступными за 15 минут до начала проведения сочинения. Тексты изложения доставляются в школы и становятся общедоступными после 10.00 по местному времени.

11. Продолжительность выполнения итогового сочинения (изложения) составляет 3 часа 55 минут (235 минут).

Для участников итогового сочинения (изложения) с ограниченными возможностями здоровья, детей-инвалидов и инвалидов продолжительность выполнения итогового сочинения (изложения) увеличивается на 1,5 часа. При продолжительности итогового сочинения (изложения) четыре и более часа организуется питание участников итогового сочинения (изложения).

12. Во время проведения итогового сочинения (изложения) участникам итогового сочинения (изложения) запрещено иметь при себе средства связи, фото, аудио и видеоаппаратуру, справочные материалы, письменные заметки и иные средства хранения и передачи информации, собственные орфографические и (или) толковые словари. Участникам итогового сочинения (изложения) также запрещается пользоваться текстами литературного материала (художественные произведения, дневники, мемуары, публицистика, другие литературные источники).

13. В случае если участник итогового сочинения (изложения) по состоянию здоровья или другим объективным причинам не может завершить написание итогового сочинения (изложения), он может покинуть учебный кабинет. Такие участники сочинения (изложения) допускаются к повторной сдаче решением педагогического совета.

14. Участники итогового сочинения (изложения), досрочно завершившие выполнение итогового сочинения (изложения), сдают бланки регистрации, бланки записи, черновики и покидают место проведения итогового сочинения (изложения), не дожидаясь окончания итогового сочинения (изложения).

15. Повторно к написанию итогового сочинения (изложения) в дополнительные сроки, установленные расписанием проведения итогового сочинения (изложения) в текущем учебном году (в первую среду февраля и первую рабочую среду мая) допускаются:

обучающиеся, получившие по итоговому сочинению (изложению) неудовлетворительный результат («незачет»);

обучающиеся, не явившиеся на итоговое сочинение (изложение) по уважительным причинам (болезнь или иные обстоятельства, подтвержденные документально);

обучающиеся, не завершившие написание итогового сочинения (изложения) по уважительным причинам (болезнь или иные обстоятельства, подтвержденные документально).

Обучающиеся, получившие по итоговому сочинению (изложению) неудовлетворительный результат («незачет»), могут быть повторно допущены к участию в итоговом сочинении (изложении), но не более двух раз и только в сроки, установленные расписанием проведения итогового сочинения (изложения).

16. В целях предотвращения конфликта интересов и обеспечения объективного оценивания итогового сочинения (изложения) обучающимся при получении повторного неудовлетворительного результата («незачет») за итоговое сочинение (изложение) предоставляется право на повторную проверку сданного ими итогового сочинения (изложения) комиссией другой образовательной организации или комиссией, сформированной на муниципальном уровне. Для этого необходимо подать в письменной форме заявление установленной формы.

Порядок подачи такого заявления и организации повторной проверки итогового сочинения (изложения) указанной категории обучающихся определен в Порядке проведения итогового сочинения (изложения) в Челябинской области.

17. Итоговое сочинение в случае представления его при приеме на обучение по программам бакалавриата и программам специалитета действительно четыре года, следующих за годом написания такого сочинения.

С правилами проведения итогового сочинения (изложения) ознакомлен (-а):

Участник итогового сочинения (изложения)

_____ (_____) «__» _____ 20__ г.

Родитель/законный представитель участника итогового сочинения (изложения)

_____ (_____) «__» _____ 20__ г.

Приложение 4 к Порядку проведения итогового сочинения (изложения) в Челябинской области

Инструктивные материалы для лиц, привлекаемых к проведению и участвующих в итоговом сочинении (изложении)

1. Инструкция для руководителя образовательной организации

На этапе подготовки к проведению итогового сочинения (изложения)

Руководитель должен ознакомиться с:

нормативными правовыми документами (региональными документами), регламентирующими проведение итогового сочинения (изложения);

методическими материалами, рекомендуемыми к использованию при организации и проведении итогового сочинения (изложения);

инструкцией, определяющей порядок работы руководителя образовательной организации, а также инструкциями, определяющими порядок работы лиц, привлекаемых к проведению итогового сочинения (изложения);

правилами заполнения бланков итогового сочинения (изложения).

В целях проведения итогового сочинения (изложения) **не позднее чем за две недели до проведения итогового сочинения (изложения)** руководителю образовательной организации необходимо:

приказом сформировать составы комиссий образовательной организации в соответствии с пунктом 4.4 Порядка проведения итогового сочинения (изложения) в Челябинской области;

организовать регистрацию обучающихся для участия в итоговом сочинении (изложении) в соответствии с их заявлениями, при подаче заявления на участие в итоговом сочинении (изложении) проконтролировать получение согласия на обработку персональных данных;

определить изменения текущего расписания занятий образовательной организации в дни проведения итогового сочинения (изложения);

обеспечить ознакомление лиц, привлекаемых к проведению итогового сочинения (изложения) с инструктивными материалами, определяющими порядок их работы;

организовать ознакомление обучающихся и их родителей (законных представителей) с Памяткой о порядке проведения итогового сочинения (изложения) (приложение 3 к Порядку проведения итогового сочинения (изложения) в Челябинской области).

Не позднее чем за день до проведения итогового сочинения (изложения): провести проверку готовности образовательной организации к проведению итогового сочинения (изложения);

проверить наличие часов, находящихся в поле зрения участников, в каждом кабинете, с проведением проверки их работоспособности;

проверить наличие места для хранения личных вещей участников итогового сочинения (изложения), которое может быть организовано в учебном кабинете, где проводится итоговое сочинение (изложение);

подготовить черновики на каждого участника итогового сочинения (изложения) (минимальное количество – два листа), а также дополнительные черновики;

подготовить в необходимом количестве инструкции для участников итогового сочинения (изложения), зачитываемые членом комиссии образовательной организации по проведению итогового сочинения (изложения) в учебном кабинете перед началом проведения итогового сочинения (изложения) (одна инструкция на один учебный кабинет) (приложение 4 к Порядку проведения итогового сочинения (изложения) в Челябинской области);

подготовить инструкции для участников итогового сочинения (изложения) (на каждого участника) (приложение 4 к Порядку проведения итогового сочинения (изложения) в Челябинской области);

обеспечить печать бланков итогового сочинения (изложения) и отчетных форм для проведения итогового сочинения (изложения) (в случае печати в образовательной организации) или получение бланков итогового сочинения (изложения) и отчетных форм (в случае получения в МОУО);

определить необходимое количество учебных кабинетов в образовательной организации для проведения итогового сочинения (изложения) и распределение между ними участников итогового сочинения (изложения) в произвольном порядке;

организовать проверку работоспособности технических средств в помещении для руководителя, средств видеонаблюдения в учебных кабинетах (в случае, если средства видеонаблюдения установлены);

организовать обеспечение участников итогового сочинения орфографическими словарями, участников итогового изложения – орфографическими и толковыми словарями.

В день проведения итогового сочинения (изложения) руководитель обязан:

проверить готовность учебных кабинетов к проведению итогового сочинения (изложения);

провести инструктаж лиц, привлекаемых к проведению итогового сочинения (изложения), по порядку и процедуре проведения итогового сочинения (изложения).

Распределить членов комиссии образовательной организации по учебным кабинетам;

обеспечить вход участников итогового сочинения (изложения) в образовательную организацию начиная с 09.00 по местному времени.

Выдать членам комиссии образовательной организации:

инструкции для участников итогового сочинения (изложения), зачитываемые членом комиссии образовательной организации по проведению итогового сочинения (изложения) в учебном кабинете перед началом проведения итогового сочинения (изложения) (одна инструкция на один кабинет);

инструкции для участников итогового сочинения (изложения) (на каждого участника отдельно);

бланки итогового сочинения (изложения);

черновики (2 листа на одного участника итогового сочинения (изложения));

отчетные формы для проведения итогового сочинения (изложения);

орфографические словари для участников итогового сочинения (орфографические и толковые словари для участников изложения).

Дать указание техническому специалисту в 09.45 получить темы сочинения в соответствии с инструкцией для технического специалиста по получению комплектов тем итогового сочинения (приложение 4 к Порядку проведения итогового сочинения (изложения) в Челябинской области).

Начиная с 09.45 по местному времени выдать членам комиссии темы сочинения (темы сочинения могут быть распечатаны на каждого участника или размещены на доске (информационном стенде), тексты изложения⁷.

Проведение итогового сочинения (изложения)

На этапе проведения итогового сочинения (изложения) руководитель:

обеспечивает контроль проведения итогового сочинения (изложения) в образовательной организации;

рассматривает информацию, полученную от членов комиссии, дежурных и иных лиц о нарушениях, выявленных при проведении итогового сочинения (изложения), принимает меры по противодействию нарушениям установленного порядка проведения итогового сочинения (изложения), в том числе организует проведение проверок по фактам нарушения установленного порядка проведения итогового сочинения (изложения);

в случае угрозы возникновения чрезвычайной ситуации принимает решение о переносе проведения итогового сочинения (изложения) в другое место проведения или на другой день, предусмотренный расписанием проведения итогового сочинения (изложения). Руководитель образовательной организации оповещает всех участников о времени и месте повторного проведения итогового сочинения (изложения).

Завершение итогового сочинения (изложения)

По окончании итогового сочинения (изложения) руководитель:

принимает у членов комиссии бланки регистрации, бланки записи (дополнительные бланки записи), черновики участников итогового сочинения

⁷ Обеспечить текстами изложений глухих, слабослышащих участников итогового изложения, а также участников с тяжелыми нарушениями речи и с расстройствами аутистического спектра (текст изложения выдается таким участникам на 40 минут (в нем разрешается делать пометки), по истечении этого времени исходный текст сдается, и в оставшееся время участники пишут изложение).

(изложения), а также отчетные формы для проведения итогового сочинения (изложения);

передает техническому специалисту оригиналы бланков регистрации и бланков записи (дополнительных бланков записи) участников итогового сочинения (изложения) для осуществления копирования⁸;

получает от технического специалиста копии бланков регистрации и копии бланков записи (дополнительных бланков записи) участников итогового сочинения (изложения), а также оригиналы указанных бланков итогового сочинения (изложения);

обеспечивает надежное хранение оригиналов бланков итогового сочинения (изложения) в течение шести месяцев после проведения итогового сочинения (изложения);

передает копии бланков записи (дополнительные бланки записи) на проверку и копии бланков регистрации для внесения результатов проверки экспертам комиссии образовательной организации;

обеспечивает учет бланков итогового сочинения (изложения) вместе с формой ИС-08 «Акт о досрочном завершении написания итогового сочинения (изложения) по уважительным причинам» для последующего допуска участников, не завершивших написание итогового сочинения (изложения) по уважительным причинам, к повторной сдаче итогового сочинения (изложения).

На этапе проверки итогового сочинения (изложения):

обеспечивает необходимыми техническими средствами (ксерокс, сканер, компьютер с возможностью выхода в сети «Интернет», а также с установленными на него специализированными программами, позволяющими автоматически проверять тексты на наличие заимствований и др.) экспертов комиссии образовательной организации для осуществления проверки и оценивания итогового сочинения (изложения);

принимает решение о необходимости возложения на технического специалиста обязанности по осуществлению проверки соблюдения участниками итогового сочинения (изложения) требования № 2 «Самостоятельность написания итогового сочинения (изложения)» посредством системы автоматической проверки текстов на наличие заимствований («Антиплагиат» и др.);⁹

в случае сдачи итогового сочинения (изложения) участником сочинения (изложения) в устной форме осуществляет контроль внесения в бланк регистрации указанного участника итогового сочинения (изложения) отметки «УСТ» в поле «Резерв-2» для последующей корректной обработки бланков итогового сочинения (изложения) такого участника;

⁸ Копирование бланков итогового сочинения (изложения) с внесенной в бланк регистрации отметкой «ИС-08» в поле «Резерв-1» не производится, проверка таких сочинений (изложений) не осуществляется.

⁹ В случае принятия соответствующего решения к эксперту комиссии образовательной организации поступают итоговые сочинения (изложения), прошедшие проверку на выполнение требования № 2 «Самостоятельность написания итогового сочинения (изложения)».

обеспечивает проверку и оценивание итогового сочинения (изложения) в соответствии с критериями оценивания в установленные сроки (проверка должна завершиться не позднее чем через семь календарных дней с даты проведения итогового сочинения (изложения));

организует работу по внесению результатов проверки по критериям оценивания и оценки («зачет»/«незачет») из копий бланков регистрации в оригиналы бланков регистрации участников;

обеспечивает надежное хранение копий не менее месяца с момента проведения итогового сочинения (изложения) (в случае хранения копий в образовательной организации);

обеспечивает сканирование оригиналов бланков итоговых сочинений (изложений) после проведения проверки и оценивания экспертами комиссий образовательных организаций с внесенными в них результатами проверки по критериям оценивания и оценки («зачет»/ «незачет») и последующую передачу сканированных образов бланков итогового сочинения (изложения) в МОУО для последующей передачи в РЦОИ.

2. Инструкция для технического специалиста при проведении итогового сочинения (изложения)

Не позднее чем за день до начала проведения итогового сочинения (изложения) технический специалист обязан:

подготовить и произвести проверку работоспособности технических средств в помещении для руководителя образовательной организации.

Помещение для руководителя образовательной организации должно быть оборудовано следующими техническими средствами:

телефонной связью;

принтером;

копировальным аппаратом (сканером);

персональным компьютером, подключенным к сети «Интернет», для доступа на специализированные сайты и порталы в целях получения комплектов тем итогового сочинения.

Организовать печать бланков итогового сочинения (изложения) и отчетных форм для проведения итогового сочинения (изложения) (в случае печати их в образовательной организации).

В день проведения итогового сочинения (изложения) техническому специалисту необходимо:

в 09.45 по местному времени получить темы сочинения в соответствии с инструкцией для технического специалиста по получению комплектов тем итогового сочинения (приложение 4 к Порядку проведения итогового сочинения (изложения) в Челябинской области);

размножить их в необходимом количестве и передать их руководителю (темы сочинения могут быть распечатаны на каждого участника или размещены на доске (информационном стенде));

передать тексты изложения, размножив их в необходимом количестве¹⁰;

оказывать техническую помощь руководителю и членам комиссии образовательной организации.

По окончании итогового сочинения (изложения), а также в рамках организации проверки итогового сочинения (изложения) технический специалист должен:

подготовить и произвести проверку работоспособности технических средств (ксерокс, сканер, компьютер с возможностью выхода в сети «Интернет», а также с установленными на него специализированными программами, позволяющими автоматически проверять тексты на наличие заимствований и др.) для осуществления проверки и оценивания итогового сочинения (изложения) экспертами комиссии образовательной организации;

¹⁰ Для участников изложения с ограниченными возможностями здоровья (глухих, слабослышащих, участников с тяжелыми нарушениями речи, с расстройствами аутистического спектра) текст изложения печатается на каждого участника изложения отдельно.

принять у руководителя оригиналы бланков регистрации и бланков записи (дополнительных бланков записи) для осуществления их копирования¹¹;

произвести копирование бланков регистрации и бланков записи (дополнительных бланков записи). Копирование бланков производится с учетом заполнения бланков с двух сторон. Копирование бланков регистрации и бланков записи производится последовательно, бланк регистрации и бланк записи, дополнительные бланки должны идти друг за другом. Копирование бланков регистрации и бланков записи должно производиться в хорошем качестве, все символы должны быть отпечатаны и читаемы для члена (эксперта) комиссии;

по поручению руководителя образовательной организации осуществить проверку соблюдения участниками итогового сочинения (изложения) требования № 2 «Самостоятельность написания итогового сочинения (изложения)» посредством системы автоматической проверки текстов на наличие заимствований («Антиплагиат» и др.).

После копирования технический специалист передает руководителю образовательной организации:

оригиналы бланков регистрации и бланков записи участников итогового сочинения (изложения);

копии бланков регистрации и бланков записи участников итогового сочинения (изложения).

В случае проведения сканирования в образовательной организации:

осуществить сканирование оригиналов бланков итогового сочинения (изложения) с внесенными в них результатами проверки по критериям оценивания и оценки («зачет»/ «незачет»).

¹¹ Копирование бланков итогового сочинения (изложения) с внесенной в бланк регистрации отметкой «ИС-08» в поле «Резерв-1» не производится, проверка таких сочинений (изложений) не осуществляется.

Указанные бланки итогового сочинения (изложения) вместе с формой ИС-08 «Акт о досрочном завершении написания итогового сочинения (изложения) по уважительным причинам» передаются руководителю образовательной организации для учета, а также для последующего допуска указанных участников к повторной сдаче итогового сочинения (изложения).

3. Инструкция для членов комиссии, участвующих в организации итогового сочинения (изложения)

Члены комиссии до начала проведения итогового сочинения (изложения) обязаны ознакомиться с:

нормативными правовыми документами (региональными документами), регламентирующими проведение итогового сочинения (изложения);

инструкцией, определяющей порядок их работы;

правилами заполнения бланков итогового сочинения (изложения).

В день проведения итогового сочинения (изложения) член комиссии должен:

пройти инструктаж у руководителя по порядку и процедуре проведения итогового сочинения (изложения);

получить у руководителя информацию о назначении членов комиссии по учебным кабинетам.

Получить у руководителя следующие материалы:

инструкцию для участников итогового сочинения (изложения), зачитываемую членом комиссии образовательной организации по проведению итогового сочинения (изложения) в учебном кабинете перед началом проведения итогового сочинения (изложения) (одна инструкция на один учебный кабинет) (приложение 4 к Порядку проведения итогового сочинения (изложения) в Челябинской области);

инструкции для участников итогового сочинения (изложения) (на каждого участника) (приложение 4 к Порядку проведения итогового сочинения (изложения) в Челябинской области);

бланки итогового сочинения (изложения);

черновики (2 листа на одного участника итогового сочинения (изложения));

отчетные формы для проведения итогового сочинения (изложения);

орфографические словари для участников итогового сочинения (орфографические и толковые словари для участников изложения).

Пройти в свой учебный кабинет, проверить его готовность к проведению итогового сочинения (изложения) и приступить к выполнению своих обязанностей.

Проверить место в учебном кабинете, где участник итогового сочинения (изложения) может оставить свои личные вещи.

Раздать на рабочие места участников итогового сочинения (изложения) черновики (не менее двух листов), инструкции для участников итогового сочинения (изложения) на каждого участника.

Подготовить на доске (информационном стенде) необходимую информацию для заполнения бланков регистрации.

Обеспечить организованный вход участников итогового сочинения (изложения) в учебный кабинет. Участники итогового сочинения (изложения) рассаживаются за рабочие столы в кабинете в произвольном порядке (по

одному человеку за рабочий стол).

Указать место, где участник итогового сочинения (изложения) может оставить свои личные вещи.

Во время проведения итогового сочинения (изложения) на рабочем столе участника, помимо бланков итогового сочинения (изложения), черновиков находятся:

- ручка (гелевая или капиллярная с чернилами черного цвета);
- документ, удостоверяющий личность;
- орфографический словарь (для участников изложения – орфографический и толковый словари);
- инструкции для участников итогового сочинения (изложения);
- специальные технические средства (для участников с ОВЗ, детей-инвалидов, инвалидов);
- при необходимости – лекарства и питание.

Начиная с 09.45 по местному времени получить от руководителя темы сочинения (тексты изложения). Темы сочинения могут быть распечатаны на каждого участника или размещены на доске (информационном стенде) – в данном случае член комиссии подготавливает на доске (информационном стенде) темы сочинения. Текст изложения распечатывается только для глухих, слабослышащих участников итогового изложения, а также участников с тяжелыми нарушениями речи, с расстройствами аутистического спектра¹².

До начала итогового сочинения (изложения) член комиссии должен:

провести инструктаж участников итогового сочинения (изложения), который состоит из двух частей. Первая часть инструктажа проводится до 10.00 по местному времени и включает в себя информирование участников о порядке проведения итогового сочинения (изложения), продолжительности написания итогового сочинения (изложения), о времени и месте ознакомления с результатами итогового сочинения (изложения), а также о том, что записи на черновиках не обрабатываются и не проверяются;

выдать участникам итогового сочинения (изложения) бланки регистрации, бланк записи, дополнительные бланки записи (выдаются по запросу участника) для написания итогового сочинения (изложения), черновики, орфографические словари (орфографические и толковые словари для участников итогового изложения), инструкции для участников итогового сочинения (изложения);

провести вторую часть инструктажа, которая начинается не ранее 10.00 по местному времени;

ознакомить участников итогового сочинения (изложения) с темами итогового сочинения (текстами изложения) в порядке, определенном

¹² Текст изложения выдается таким участникам на 40 минут (в нем разрешается делать пометки), по истечении этого времени исходный текст сдается, и в оставшееся время участники пишут изложение).

руководителем комиссии образовательной организации;

после ознакомления дать указание участникам итогового сочинения (изложения) приступить к заполнению регистрационных полей бланков итогового сочинения (изложения), указать номер темы итогового сочинения (текста изложения);

в бланке записи участники итогового сочинения (изложения) переписывают название, выбранной ими темы сочинения (текста изложения);

проверить правильность заполнения участниками итогового сочинения (изложения) регистрационных полей бланков;

объявить начало, продолжительность¹³ и время окончания выполнения итогового сочинения (изложения) и зафиксировать их на доске (информационном стенде);

Проведение итогового сочинения (изложения)

При проведении изложения текст изложения зачитывается участникам итогового изложения вслух трижды после объявления начала проведения изложения (глухим, слабослышающим участникам, а также участникам с тяжелыми нарушениями речи, с расстройствами аутистического спектра текст изложения выдается на 40 минут, по истечении этого времени член комиссии забирает текст и участник пишет изложение).

Во время проведения итогового сочинения (изложения) участникам итогового сочинения (изложения) запрещено иметь при себе средства связи, фото, аудио и видеоаппаратуру, справочные материалы, письменные заметки и иные средства хранения и передачи информации, собственные орфографические и (или) толковые словари. Участникам итогового сочинения (изложения) также запрещается пользоваться текстами литературного материала (художественные произведения, дневники, мемуары, публицистика, другие литературные источники).

В случае нехватки места в бланке записи для выполнения итогового сочинения (изложения), по запросу участника итогового сочинения (изложения) члены комиссии выдают ему дополнительный бланк записи. При этом номер поля следующего дополнительного бланка записи и номер листа заполняет член комиссии. В поле «Лист №» член комиссии при выдаче дополнительного бланка записи вносит порядковый номер листа работы участника (при этом листом № 1 является основной бланк записи).

По мере необходимости участникам итогового сочинения (изложения) выдаются черновики.

В случае если участник итогового сочинения (изложения) по состоянию здоровья или другим объективным причинам не может завершить написание итогового сочинения (изложения), он может покинуть место проведения итогового сочинения (изложения). Члены комиссии образовательной организации по проведению итогового сочинения (изложения) составляют

¹³ В продолжительность выполнения итогового сочинения (изложения) не включается время, выделенное на подготовительные мероприятия (инструктаж участников итогового сочинения (изложения), заполнение ими регистрационных полей и др.).

«Акт о досрочном завершении написания итогового сочинения (изложения) по уважительным причинам» (форма ИС-08), вносят соответствующую отметку в форму ИС-05 «Ведомость проведения итогового сочинения (изложения) в учебном кабинете ОО (месте проведения)». В бланке регистрации указанного участника итогового сочинения (изложения) в поле «Резерв-1» необходимо внести отметку «ИС-08» для учета при организации проверки.

Завершение проведения итогового сочинения (изложения)

За 30 минут и за 5 минут до окончания итогового сочинения (изложения) члены комиссии образовательной организации по проведению итогового сочинения (изложения) сообщают участникам итогового сочинения (изложения) о скором завершении написания итогового сочинения (изложения) и о необходимости перенести написанные сочинения (изложения) из черновиков в бланки записи.

Участники итогового сочинения (изложения), досрочно завершившие выполнение итогового сочинения (изложения), сдают бланки регистрации, бланки записи, черновики и покидают образовательную организацию (место проведения итогового сочинения (изложения)), не дожидаясь окончания итогового сочинения (изложения).

По истечении времени выполнения итогового сочинения (изложения) члены комиссии образовательной организации по проведению итогового сочинения (изложения) объявляют об окончании выполнения итогового сочинения (изложения) и собирают бланки регистрации, бланки записи, черновики у участников итогового сочинения (изложения).

Члены комиссии ставят «Z» на полях бланков записи, оставшихся незаполненными (в том числе и на его оборотной стороне), а также в выданных дополнительных бланках записи.

В бланках регистрации участников итогового сочинения (изложения) заполнить поле «Количество бланков записи». В указанное поле вписывается то количество бланков записи, включая дополнительные бланки записи (в случае если такие выдавались по запросу участника), которое было использовано участником. Все бланки рассматриваются в комплекте, поэтому указанное количество бланков записи не может быть менее двух – при использовании двусторонних бланков записи или четырех – при использовании односторонних бланков записи.

Заполняют соответствующие отчетные формы. В свою очередь, участник проверяет данные, внесенные в форму ИС-05 «Ведомость проведения итогового сочинения (изложения) в учебном кабинете ОО (месте проведения)», подтверждая их личной подписью.¹⁴

¹⁴ В случае сдачи итогового сочинения (изложения) участником сочинения (изложения) в устной форме член комиссии образовательной организации вносит в бланк регистрации указанного участника итогового сочинения (изложения) отметку «УСТ» в поле «Резерв-2» для последующей корректной проверки и обработки бланков итогового сочинения (изложения) такого участника. В форму ИС-05 «Ведомость проведения итогового сочинения (изложения) в учебном кабинете

Собранные бланки регистрации, бланки записи (дополнительные бланки записи), черновики, а также отчетные формы для проведения итогового сочинения (изложения) члены комиссии образовательной организации по проведению итогового сочинения (изложения) передают руководителю образовательной организации.

4. Инструкция для участников итогового сочинения (изложения), зачитываемая членом комиссии образовательной организации по проведению итогового сочинения (изложения) в учебном кабинете перед началом проведения итогового сочинения (изложения)

Текст, который выделен жирным шрифтом, должен быть прочитан участникам итогового сочинения (изложения) слово в слово. Это делается для стандартизации процедуры проведения итогового сочинения (изложения). *Комментарии, отмеченные курсивом, не читаются участникам. Они даны в помощь члену комиссии образовательной организации по проведению итогового сочинения (изложения).* Инструктаж участников и процедура итогового сочинения (изложения) проводятся в спокойной и доброжелательной обстановке.

Подготовительные мероприятия:

До 09.45 по местному времени оформить на доске в учебном кабинете образец регистрационных полей бланков участника итогового сочинения (изложения). Заполнить поля: «Код региона», «Код образовательной организации», «Место проведения», «Номер кабинета», «Дата проведения», «Код вида работы», «Наименование вида работ».


Оставшиеся поля – «Класс: номер и буква», «Номер темы», ФИО, данные документа, удостоверяющего личность, «Пол» – участники итогового сочинения (изложения) заполняют самостоятельно. Поле «Количество бланков записи» заполняется членом комиссии по завершению итогового сочинения (изложения) в присутствии участника (в указанное поле вписывается то количество бланков записи, включая дополнительные бланки записи (в случае если такие выдавались по запросу участника), которое было использовано участником).

Итоговое сочинение (изложение)

Бланк регистрации



12 330 10 307 1



253010307

Код региона	Код образовательной организации	Класс Номер Буква	Место проведения	Номер кабинета	Дата проведения (ДД-ММ-ГГ)
00 000000	0000000000	000 000	0000000000	0000	00 - 00 - 00
Код вида работы	Наименование вида работы	Номер темы	Количество бланков записи	Код работы	
00	00000000000000000000	000	000	[]	

Заполнять гелевой или капиллярной ручкой ЧЕРНЫМИ чернилами ЗАГЛАВНЫМИ ПЕЧАТНЫМИ БУКВАМИ по следующим образцам:

А Б В Г Д Е Ж З И Й К Л М Н О П Р С Т У Ф Х Ц Ч Ш Щ Ъ Ы Ь Э Ю Я 1 2 3 4 5 6 7 8 9 0 X V I L -

ВНИМАНИЕ!

Все бланки рассматриваются в комплекте.

Сведения об участнике

Фамилия	[]
Имя	[]
Отчество (при наличии)	[]

Пол

Поля, заполняемые участником по указанию члена комиссии	Указания по заполнению
Код региона	Код субъекта Российской Федерации в соответствии с кодировкой федерального справочника субъектов Российской Федерации
Код образовательной организации	Код образовательной организации, в которой обучается участник, в соответствии с кодировкой, принятой в субъекте Российской Федерации (участники итогового сочинения, участвующие в сочинении по желанию, вписывают код образовательной организации, в которой они пишут сочинение)
Класс: номер, буква	Информация о классе, в котором обучается выпускник (участники итогового сочинения, участвующие в сочинении по желанию, указанные поля не заполняют)
Место проведения	Код образовательной организации, в которой участник пишет сочинение (изложение)
Номер кабинета	Номер учебного кабинета, в котором проводится сочинение (изложение)
Дата проведения	Дата проведения сочинения (изложения)
Код вида работы	20 – сочинение, 21 – изложение
Наименование вида работы	Указывается вид работы (сочинение или изложение)
Номер темы	Указывается в соответствии с выбранной темой

На итоговом сочинении допускается использование: орфографического словаря (на изложении – орфографического и толкового словарей), выданного участнику членом комиссии образовательной организации по проведению итогового сочинения (изложения).

Инструкция для участников итогового сочинения (изложения)

Первая часть инструктажа (начало проведения до 10.00 по местному времени):

Уважаемые участники, сегодня вы участвуете в написании итогового сочинения (изложения), прослушайте инструкцию о порядке проведения итогового сочинения (изложения).

Напоминаем, что во время проведения итогового сочинения (изложения) вам необходимо соблюдать порядок проведения итогового сочинения (изложения).

Во время работы в учебном кабинете запрещается:

иметь при себе средства связи, фото, аудио и видеоаппаратуру, справочные материалы, письменные заметки и иные средства хранения и передачи информации;

пользоваться текстами литературного материала (художественными произведениями, дневниками, мемуарами, публицистикой, другими литературными источниками), собственными орфографическими и (или) толковыми словарями.

Обращаем ваше внимание, что во время проведения итогового сочинения (изложения) на рабочем столе помимо бланка регистрации и бланков записи, находятся:

ручка (гелевая или капиллярная с чернилами черного цвета);

документ, удостоверяющий личность;

лекарства и питание (при необходимости);

орфографический словарь для участников итогового сочинения (для участников итогового изложения – орфографический и толковый словари);

инструкция для участников итогового сочинения (изложения);

черновики;

специальные технические средства (для участников с ОВЗ, детей-инвалидов, инвалидов).

Вы можете делать пометки в черновиках. Обращаем ваше внимание на то, что записи в черновиках не проверяются.

Продолжительность выполнения итогового сочинения (изложения) составляет 3 часа 55 минут (235 минут).

Ознакомиться с результатами итогового сочинения (изложения) вы можете в школе или в местах, в которых были зарегистрированы на участие в итоговом сочинении (изложении).

По всем вопросам, связанным с порядком проведением итогового сочинения (изложения), вы можете обращаться к нам. В случае необходимости выхода из кабинета оставьте ваши материалы итогового сочинения (изложения) и черновики на своем рабочем столе. Член комиссии проверит комплектность оставленных вами материалов и черновики, после чего вы сможете выйти из учебного кабинета. На территории школы вас будет сопровождать дежурный.

В случае плохого самочувствия незамедлительно обращайтесь к нам. В школе присутствует медицинский работник. Напоминаем, что по состоянию здоровья или другим объективным причинам вы можете досрочно завершить написание итогового сочинения (изложения) и прийти на пересдачу.

Вторая часть инструктажа проводится не ранее 10.00 по местному времени:

Стали известны темы сочинения (тексты изложения).

Члены комиссии образовательной организации по проведению итогового сочинения (изложения) зачитывают участникам темы итоговых сочинений (текст изложения не зачитывается).

Приступаем к заполнению бланка регистрации.

Записывайте буквы и цифры в соответствии с образцом на бланке. Каждая цифра, символ записывается в отдельную клетку, начиная с первой клетки.

Заполните регистрационные поля в соответствии с информацией на доске (информационном стенде) гелевой или капиллярной черной ручкой. При отсутствии такой ручки обращайтесь к нам.

Обратите внимание участников на доску.

Заполняем код региона, код образовательной организации, номер и букву класса, место проведения, номер кабинета, дату проведения итогового сочинения (изложения), код вида работ, наименование вида работ.

Заполняем сведения об участнике итогового сочинения (изложения), поля: фамилия, имя, отчество, данные документа, удостоверяющего личность, пол.

Сделать паузу для заполнения участниками полей бланка регистрации

Ознакомьтесь с информацией в средней части бланка регистрации и поставьте вашу подпись в поле «подпись участника», расположенном в средней части бланка регистрации.

Приступаем к заполнению регистрационных полей бланка записи.

Регистрационные поля в бланке записи заполняются в соответствии с информацией на доске и бланке регистрации.

Служебные поля «Заполняется ответственным» не заполняйте.

Организаторы проверяют правильность заполнения бланков регистрации, соответствие данных участника в документе, удостоверяющем личность, и в бланке регистрации.

Инструктаж закончен.

Перед тем, как вы приступите к написанию итогового сочинения (изложения), внимательно прочитайте инструкцию для участника итогового сочинения (или изложения), которая лежит у вас на рабочем столе.

(Сделать паузу)

Вы можете приступать к написанию итогового сочинения (изложения).

Начало написания итогового сочинения (изложения): *(объявить время)*

Окончание написания итогового сочинения (изложения): *(указать время)*

Запишите на доске время начала и окончания написания итогового сочинения (изложения).

Время, отведенное на инструктаж и заполнение регистрационных полей бланков итогового сочинения (изложения), в общее время проведения итогового сочинения (изложения) не включается.

При проведении изложения после объявления начала проведения итогового изложения, член комиссии разборчиво читает текст изложения трижды. Глухим, слабослышащим участникам, а также участникам с тяжелыми нарушениями речи, с расстройствами аутистического спектра на 40 минут выдается текст изложения (в нем разрешается делать пометки). По истечении этого времени исходный текст сдается, и в оставшееся время участники пишут изложение.

Желаем удачи!

За 30 минут до окончания написания итогового сочинения (изложения) необходимо объявить:

До окончания написания итогового сочинения (изложения) осталось 30 минут. Не забывайте переносить записи из черновика в бланк записи.

За 5 минут до окончания итогового сочинения (изложения) необходимо объявить:

До окончания написания итогового сочинения (изложения) осталось 5 минут.

По окончании времени итогового сочинения (изложения) объявить:

Итоговое сочинение (изложение) окончено. Положите на край стола свои бланки.

Член комиссии образовательной организации по проведению итогового сочинения (изложения) осуществляют сбор бланков участников в организованном порядке.

5. Инструкция для технического специалиста по получению комплектов тем итогового сочинения

1. Комплекты тем итогового сочинения за 15 минут до проведения итогового сочинения по местному времени размещаются на официальном информационном портале единого государственного экзамена (ЕГЭ) ege.edu.ru (topic.ege.edu.ru), а также на официальном сайте ФГБУ «Федеральный центр тестирования» (rustest.ru).

Для получения комплекта тем итогового сочинения необходимо выполнить следующие действия:

1) Перейти на ресурс www.rustest.ru, на котором реализована возможность переадресации на ресурс www.ege.edu.ru или по прямой ссылке на ресурс topic.ege.edu.ru;

2) Отобразится главное окно с темами итогового сочинения

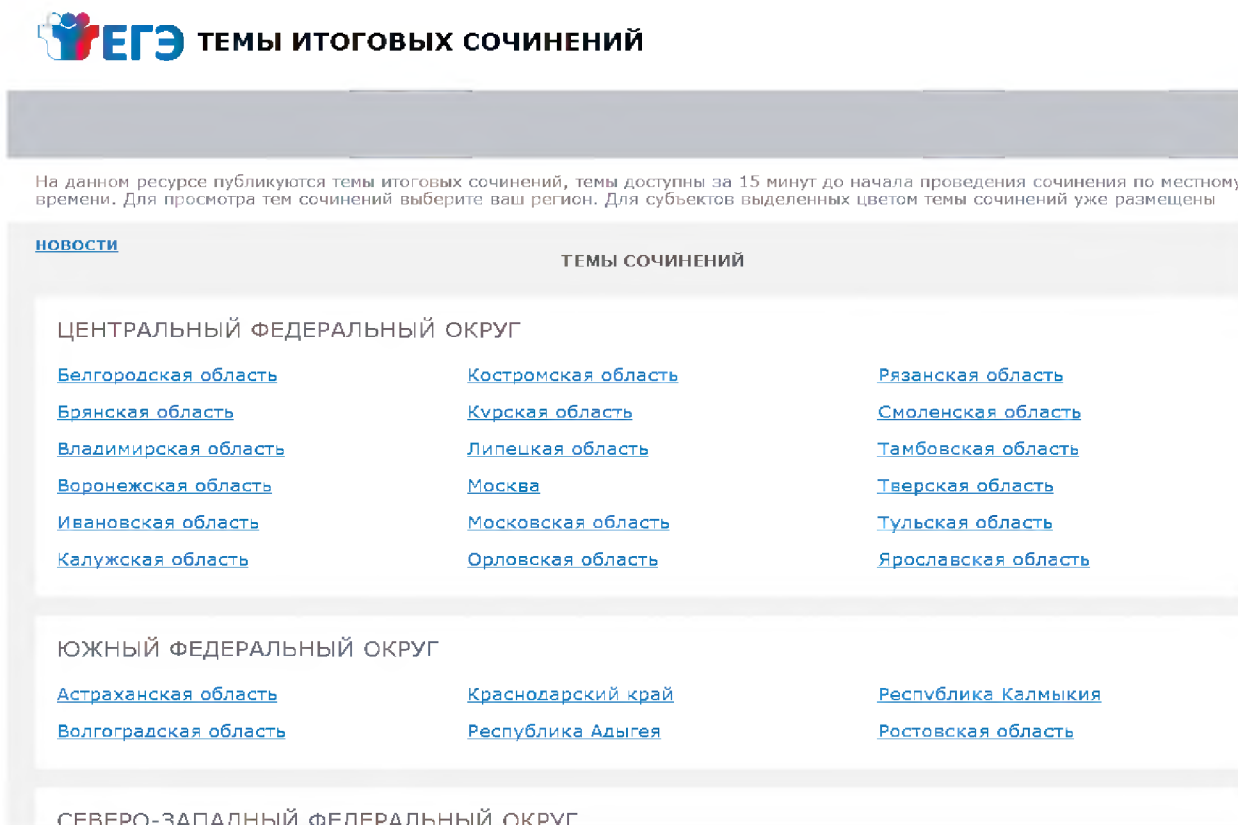


рис. 1

Просмотр тем сочинений

3) В средней области отображается перечень субъектов в разбивке по федеральным округам;

4) В разделе Уральского федерального округа выберите субъект «Челябинская область» и щелкните по его наименованию;

5) В случае если темы для выбранного субъекта еще не опубликованы, наименование субъекта будет выделено синим цветом и при переходе на страницу субъекта будет выведено сообщение «Перечень тем будет доступна начиная с 9.45 по местному времени»;

6) В случае если темы уже опубликованы, то наименование субъекта будет выделено красным, и при переходе на страницу субъекта «Челябинская область» будет выведен комплект тем итогового сочинения (пример на рис. 2);



ТЕМЫ СОЧИНЕНИЙ

[На главную](#)

КАЛИНИНГРАДСКАЯ ОБЛАСТЬ

Выберите только ОДНУ из предложенных ниже тем сочинений, а затем напишите сочинение-рассуждение на эту тему. Рекомендуемый объём – от 350 слов. Если в сочинении менее 250 слов (в подсчёт включаются все слова, в том числе и служебные), то за такую работу ставится «незачёт».

В рамках заявленной темы сформулируйте свою позицию и аргументируйте её на основе не менее одного произведения отечественной или мировой литературы по Вашему выбору (количество привлечённых произведений не так важно, как глубина раскрытия темы с опорой на литературный материал).

Продумайте композицию сочинения. Соблюдайте речевые нормы и нормы грамотности (разрешается пользоваться орфографическим словарём). Сочинение пишите чётко и разборчиво.

При оценке сочинения в первую очередь учитывается соответствие выбранной теме и аргументированное привлечение литературных произведений.

101.Тема сочинения №1 для зоны 1
 213.Тема "сочинения" №2 для зоны 1
 309.Тема сочинения -№3 для зоны 1
 409.Тема сочинения №4 для зоны 1
 501.Тема сочинения №5 для зоны 1

Примечание: в комплект тем итогового сочинения включены по одной теме от каждого общего тематического направления в соответствии с последовательностью направлений:
 1. «Недаром помнит вся Россия...» (200-летний юбилей М.Ю. Лермонтова).
 2. Вопросы, заданные человечеству войной.
 3. Человек и природа в отечественной и мировой литературе.
 4. Спор поколений: вместе и врозь.
 5. Чем люди живы?

СКАЧАТЬ
РАСПЕЧАТАТЬ

Рис. 2

7) Для того чтобы скачать комплект тем итогового сочинения нажмите на кнопку «Скачать»;

8) После нажатия на кнопку будет произведена загрузка файла в формате *.rtf с наименованием «**Темы сочинений – Челябинская область.rtf**». В файле будет указана инструкция по выполнению, наименование региона (районов) и темы сочинений;

9) Чтобы распечатать темы, используйте кнопку «Распечатать»;

10) После нажатия на кнопку «Распечатать» откроется страница, оптимизированная для печати» (пример на рис. 3);



ТЕМЫ ИТОГОВЫХ СОЧИНЕНИЙ

ПЕРЕЧЕНЬ ТЕМ СОЧИНЕНИЙ. ВЕРСИЯ ДЛЯ ПЕЧАТИ

ЛИПЕЦКАЯ ОБЛАСТЬ

Выберите только ОДНУ из предложенных ниже тем сочинений, а затем напишите сочинение-рассуждение на эту тему. Рекомендуемый объём – от 350 слов. Если в сочинении менее 250 слов (в подсчёт включаются все слова, в том числе и служебные), то за такую работу ставится «незачёт».

В рамках заявленной темы сформулируйте свою позицию и аргументируйте её на основе не менее одного произведения отечественной или мировой литературы по Вашему выбору (количество привлечённых произведений не так важно, как глубина раскрытия темы с опорой на литературный материал).

Продумайте композицию сочинения. Соблюдайте речевые нормы и нормы грамотности (разрешается пользоваться орфографическим словарём). Сочинение пишите чётко и разборчиво.

При оценке сочинения в первую очередь учитывается соответствие выбранной теме и аргументированное привлечение литературных произведений.

101.Тема сочинения №1 для зоны 2

213.Тема "сочинения" №2 для зоны 2

309.Тема сочинения -№3 для зоны 2

409.Тема сочинения №4 для зоны 2

501.Тема сочинения №5 для зоны 2

Примечание: в комплект тем итогового сочинения включены по одной теме от каждого общего тематического направления в соответствии с последовательностью направлений:

1. «Недаром помнит вся Россия...» (200-летний юбилей М.Ю. Лермонтова).
2. Вопросы, заданные человечеству войной.
3. Человек и природа в отечественной и мировой литературе.
4. Спор поколений: вместе и врозь.
5. Чем люди живы?

рис. 3

2. В случае возникновения нештатных ситуаций (недоступность или неработоспособность указанных информационных порталов, официальных сайтов) по запросу специалиста Министерства образования и науки Челябинской области, ответственного за вопросы, связанные с проведением

итогового сочинения (изложения), комплекты тем итогового сочинения направляются ФГБУ «Федеральный центр тестирования» на электронные адреса специалиста Министерства образования и науки Челябинской области, ответственного за вопросы, связанные с проведением итогового сочинения (изложения).

Полученный комплект тем итогового сочинения публикуется Министерством образования и науки Челябинской области и ГБУ ДПО РЦОКИО на региональных образовательных Интернет-ресурсах Министерства образования и науки Челябинской области и ГБУ ДПО РЦОКИО и направляется ГБУ ДПО РЦОКИО по защищенной корпоративной сети передачи данных (ftp-сервер) в МОУО не ранее чем за 15 минут до начала проведения итогового сочинения по местному времени. МОУО обеспечивают передачу комплектов тем итогового сочинения в ОО и специальные места проведения итогового сочинения (на дому или в медицинском учреждении).

6. Инструкция для участника итогового сочинения к комплекту тем итогового сочинения (изложения)

Выберите только ОДНУ из предложенных тем итогового сочинения, в бланке записи итогового сочинения перепишите название выбранной темы сочинения. Напишите сочинение-рассуждение на эту тему. Рекомендуемый объём – от 350 слов. Если в сочинении менее 250 слов (в подсчёт включаются все слова, в том числе и служебные), то за такую работу ставится «незачёт».

Итоговое сочинение выполняется самостоятельно. Не допускается списывание сочинения (фрагментов сочинения) из какого-либо источника или воспроизведение по памяти чужого текста (работа другого участника, текст, опубликованный в бумажном и (или) электронном виде, и др.).

Допускается прямое или косвенное цитирование с обязательной ссылкой на источник (ссылка дается в свободной форме). Объем цитирования не должен превышать объем собственного текста участника.

Если сочинение признано несамостоятельным, то выставляется «незачет» за работу в целом (такое сочинение не проверяется по критериям оценивания).

В рамках заявленной темы сформулируйте свою позицию и аргументируйте её на основе не менее одного произведения отечественной или мировой литературы по Вашему выбору (количество привлечённых произведений не так важно, как глубина раскрытия темы с опорой на литературный материал).

Продумайте композицию сочинения. Соблюдайте речевые и орфографические нормы (разрешается пользоваться орфографическим словарём). Сочинение пишите чётко и разборчиво.

При оценке сочинения в первую очередь учитывается соответствие выбранной теме и аргументированное привлечение литературных произведений.

7. Инструкция для участника итогового изложения к тексту итогового изложения

Прослушайте (прочитайте) текст. В бланке записи итогового изложения перепишите название текста изложения. Напишите подробное изложение. Рекомендуемый объём – 250-300 слов. Если в изложении менее 150 слов (в подсчёт включаются все слова, в том числе и служебные), то за такую работу ставится «незачёт».

Итоговое изложение выполняется самостоятельно. Не допускается списывания изложения из какого-либо источника (работа другого участника, исходный текст и др.).

Если изложение признано несамостоятельным, то выставляется «незачет» за работу в целом (такое изложение не проверяется по критериями оценивания).

Старайтесь точно и полно передать содержание исходного текста, сохраняйте элементы его стиля.

Обращайте внимание на логику изложения, речевые и орфографические нормы (разрешается пользоваться орфографическим и толковым словарями).

Изложение пишите чётко и разборчиво.

При оценке изложения в первую очередь учитывается его содержание и логичность.

Приложение 5 к Порядку проведения итогового сочинения (изложения) в Челябинской области

Правила заполнения бланка регистрации и бланков записи участников итогового сочинения (изложения)

1. Общая часть

Настоящие правила заполнения бланков итогового сочинения (изложения) предназначены для:

участников итогового сочинения (изложения);

членов комиссии образовательной организации, осуществляющих инструктаж участников итогового сочинения (изложения) в день проведения сочинения (изложения);

экспертов комиссии образовательной организации (экспертной комиссии, сформированной на муниципальном уровне), осуществляющих проверку итогового сочинения (изложения).

Участники итогового сочинения (изложения) выполняют сочинение (изложение) на черно-белых бланках регистрации и бланках записи (в том числе дополнительных бланках записи в случае если такие бланки выдавались участникам по запросу) формата А4.

При заполнении бланков итогового сочинения (изложения) необходимо точно соблюдать настоящие правила, так как информация, внесенная в бланки, сканируется и обрабатывается с использованием специализированных аппаратно-программных средств.

2. Основные правила заполнения бланков итогового сочинения (изложения)

Все бланки сочинения (изложения) заполняются гелевыми или капиллярными ручками с чернилами черного цвета.

Участник должен изображать каждую цифру и букву во всех заполняемых полях бланка регистрации и верхней части бланка записи, тщательно копируя образец ее написания из строки с образцами написания символов, расположенной в верхней части бланка регистрации. Небрежное написание символов может привести к тому, что при автоматизированной обработке символ может быть распознан неправильно.

Каждое поле в бланках заполняется, начиная с первой позиции (в том числе и поля для занесения фамилии, имени и отчества участника).

Если участник не имеет информации для заполнения какого-то конкретного поля, он должен оставить это поле пустым (не делать прочерков).

Категорически запрещается:

делать в полях бланков, вне полей бланков какие-либо записи и (или) пометки, не относящиеся к содержанию полей бланков;

использовать для заполнения бланков цветные ручки вместо гелевой

или капиллярной черной ручки, карандаш (даже для черновых записей на бланках), средства для исправления внесенной в бланки информации («замаску», «ластик» и др.).

3. Заполнение бланка регистрации итогового сочинения (изложения)

Бланк регистрации (рис. 1) состоит из трех частей – верхней, средней и нижней.

Итоговое сочинение (изложение)

**Бланк
регистрации**

2530 10307

Код региона	Под образовательной организацией	Класс Номер	Школа	Место проведения	Номер кабинета	Дата проведения (дд-мм-гг)
<input type="text"/>	<input type="text"/>	<input type="text"/>	<input type="text"/>	<input type="text"/>	<input type="text"/>	<input type="text"/>
Код вида работы	Наименование вида работы	Номер темы	Количество бланков замаск	Код работы		
<input type="text"/>	<input type="text"/>	<input type="text"/>	<input type="text"/>	<input type="text"/>		

Заполнять гелевой или капиллярной ручкой ЧЕРНЫМИ чернилами ЗАГЛАВНЫМИ ПЕЧАТНЫМИ БУКВАМИ по следующим образцам:

А В В Г А Р Е Р Е Я З И Й К Л Ж Н О П Р С Т У Ф Х Ц Ч Ш Щ Ъ Ы Ь Э Ю Я П 2 3 4 5 6 7 8 9 0 X V I L -

ВНИМАНИЕ! Все бланки рассматриваются в комплекте.

Сведения об участнике

Фамилия

Имя

Отчество (при наличии)

Документ Серия Номер Пол Ж М

При выполнении сочинения (изложения) следует:

Заполнить регистрационную часть БЛАНКА РЕГИСТРАЦИИ и БЛАНКА ЗАПИСИ.

Сочинение (изложение) пишете аккуратно и разборчиво, соблюдая разметку страницы БЛАНКА ЗАПИСИ.

С порядком проведения сочинения (изложения) ознакомлен(-а).

Подпись участника строго личной печатью


Заполняется ответственным	
Требования к сочинению (изложению)	Результаты оценивания сочинения (изложения)
1 2 Зачет <input type="checkbox"/> <input type="checkbox"/> Незачет <input type="checkbox"/> <input type="checkbox"/>	Критерии 1 2 3 4 5 Зачет <input type="checkbox"/> <input type="checkbox"/> <input type="checkbox"/> <input type="checkbox"/> <input type="checkbox"/> Незачет <input type="checkbox"/> <input type="checkbox"/> <input type="checkbox"/> <input type="checkbox"/> <input type="checkbox"/>
Результат проверки сочинения (изложения)	
<input type="checkbox"/> Зачет <input type="checkbox"/> Незачет	<input type="text"/> <small>Подпись ответственного строго личной печатью</small>
Резерв - 1 <input type="text"/>	Резерв - 2 <input type="text"/>

Рис. 1. Бланк регистрации


В верхней части бланка регистрации (рис. 2) расположены:
 вертикальный и горизонтальный штрих-коды;
 поля для рукописного занесения информации;
 строка с образцами написания символов;
 Поле «Код вида работы» формируется автоматизированно при печати бланков.

Итоговое сочинение (изложение)

**Бланк
регистрации**



253010307



253010307

Код региона	Код образовательной организации	Класс Номер Буква	Место проведения	Номер кабинета	Дата проведения (дд-мм-гг)
□□	□□□□□□□□□□	□□□□ □□□□	□□□□□□□□□□	□□□□□	□□-□□-□□
Код вида работы	Наименование вида работы	Номер темы	Количество бланков записи	Код работы	
□□	□□□□□□□□□□	□□□□	□□□□	□□□□□□□□□□	

Заполнять гелевой или капиллярной ручкой **ЧЕРНЫМИ** чернилами **ЗАГЛАВНЫМИ ПЕЧАТНЫМИ БУКВАМИ** по следующим образцам:

А В В Г Д Е Е Ж З И Й К Л М Н О П Р С Т У Ф Х Ц Ч Ш Щ Ъ Ь Ъ Ь Э Ю Я 1 2 3 4 5 6 7 8 9 0 X V I L -

ВНИМАНИЕ! Все бланки рассматриваются в комплекте.

Рис. 2. Верхняя часть бланка регистрации

По указанию члена комиссии образовательной организации, осуществляющего инструктаж участников итогового сочинения (изложения), участником заполняются все поля верхней части бланка регистрации (см. табл. 1).

Поле «Количество бланков записи» заполняется членом комиссии по завершению итогового сочинения (изложения) в присутствии участника (в указанное поле вписывается то количество бланков записи, включая дополнительные бланки записи (в случае если такие выдавались по запросу участника), которое было использовано участником).

Поля, заполняемые участником	Указания по заполнению
Код региона	Код субъекта Российской Федерации в соответствии с кодировкой федерального справочника субъектов Российской Федерации
Код образовательной организации	Код образовательной организации, в которой обучается участник, в соответствии с кодировкой, принятой в субъекте Российской Федерации (участники итогового сочинения, участвующие в сочинении по желанию, вписывают код образовательной организации, в которой они пишут сочинение)

Поля, заполняемые участником	Указания по заполнению
Класс: номер, буква	Информация о классе, в котором обучается выпускник (участники итогового сочинения, участвующие в сочинении по желанию, указанные поля не заполняют)
Место проведения	Код образовательной организации, в которой участник пишет сочинение (изложение)
Номер кабинета	Номер учебного кабинета, в котором проходит сочинение (изложение)
Дата проведения	Дата проведения сочинения (изложения)
Код вида работы	20 – сочинение, 21 – изложение
Наименование вида работы	Указывается вид работы (сочинение или изложение)
Номер темы	Указывается в соответствии с выбранной темой

Таблица 1. Указание по заполнению полей верхней части бланка регистрации

В средней части бланка регистрации (рис. 3) расположены поля для записи сведений об участнике.

Сведения об участнике	
Фамилия	<input type="text"/>
Имя	<input type="text"/>
Отчество (при наличии)	<input type="text"/>
Документ	Серия <input type="text"/> Номер <input type="text"/>
	Пол <input type="checkbox"/> Ж <input type="checkbox"/> М

Рис. 3. Сведения об участнике

Поля средней части бланка регистрации заполняются участником самостоятельно (см. табл. 2).

Поля, самостоятельно заполняемые участником	Указания по заполнению
Фамилия	Вносится информация из документа, удостоверяющего личность участника, в соответствии с законодательством Российской Федерации
Имя	
Отчество	
Документ	

Поля, самостоятельно заполняемые участником	Указания по заполнению
Серия	В поле записываются арабские цифры серии без пробелов. Например: 4600
Номер	Записываются арабские цифры номера без пробелов. Например: 918762
Пол (Ж или М)	Ставится метка в соответствующем поле

Таблица 2. Указания по заполнению полей «Сведения об участнике»

В средней части бланка регистрации также расположена краткая инструкция (рис. 4) по заполнению бланков и выполнению итогового сочинения (изложения и поле для подписи участника).

При выполнении сочинения (изложения) следует:

Заполнить регистрационную часть БЛАНКА РЕГИСТРАЦИИ и БЛАНКА ЗАПИСИ.

Сочинение (изложение) пишите аккуратно и разборчиво, соблюдая разметку страницы БЛАНКА ЗАПИСИ.

С порядком проведения сочинения (изложения) ознакомлен(-а).

Подпись участника строго внутри окошка

Рис. 4. Краткая инструкция по заполнению бланков

4. Заполнение бланков записи

Бланки записи, в том числе бланки записи, выданные дополнительно, предназначены для написания сочинения (изложения).

Возможны два варианта бланков записи: односторонний и двусторонний. В случае если принтер, используемый для печати бланков итогового сочинения (изложения), позволяет выполнить двустороннюю печать, следует использовать двусторонний бланк. Если нет – односторонний.

Комплект участника содержит два двусторонних бланка записи при двусторонней печати или четыре односторонних бланка записи при односторонней печати.

В верхней части бланка записи (рис. 5) расположены:

вертикальный и горизонтальный штрих-коды;

поля для заполнения участником;

поле «Лист №» заполняется членом комиссии в случае выдачи участнику дополнительного бланка записи;

поле «Код вида работы» формируется автоматизированно при печати бланков.

Информация для заполнения полей о коде региона, коде и названии работы, а также номере темы должна быть продублирована с бланка регистрации. «ФИО» участника заполняется прописью. В поле «ФИО участника» при нехватке места участник может внести только фамилию и инициалы.

Итоговое сочинение (изложение)

Бланк записи

Код региона:

Код вида работы:

Наименование вида работы:

Лист №:

251 010327

ФИО участника: Номер темы:

Перепишите значения полей "Код региона", "Код вида работы", "Наименование вида работы", "Код работы", "Номер темы" и ФИО из БЛАНКА РЕГИСТРАЦИИ.
Пишите аккуратно и разборчиво, соблюдая разметку страницы.

ВНИМАНИЕ! Все бланки рассматриваются в комплекте.

При нехватке места для записи используйте обратную сторону бланка записи.

Рис. 5. Бланк записи

В случае использования двустороннего бланка записи при недостатке места для ответов на лицевой стороне бланка записи участник может продолжить записи на оборотной стороне бланка (рис. 6), сделав внизу лицевой стороны запись «смотри на обороте».

Для удобства все страницы бланка записи пронумерованы и разлинованы пунктирными линиями.

При недостатке места для ответов на основном бланке записи участник может продолжить записи на дополнительном бланке записи, выдаваемом членом комиссии по требованию участника в случае, когда на основном бланке записи не осталось места. В случае заполнения дополнительного бланка записи при незаполненном основном бланке записи, сочинение, написанное в дополнительный бланк записи, оцениваться не будет.

В случае использования одностороннего бланка записи при недостатке места для ответов на лицевой стороне бланка записи участник может продолжить записи только на дополнительном бланке записи.

Дополнительный бланк записи выдается членом комиссии образовательной организации по требованию участника в случае нехватки места.

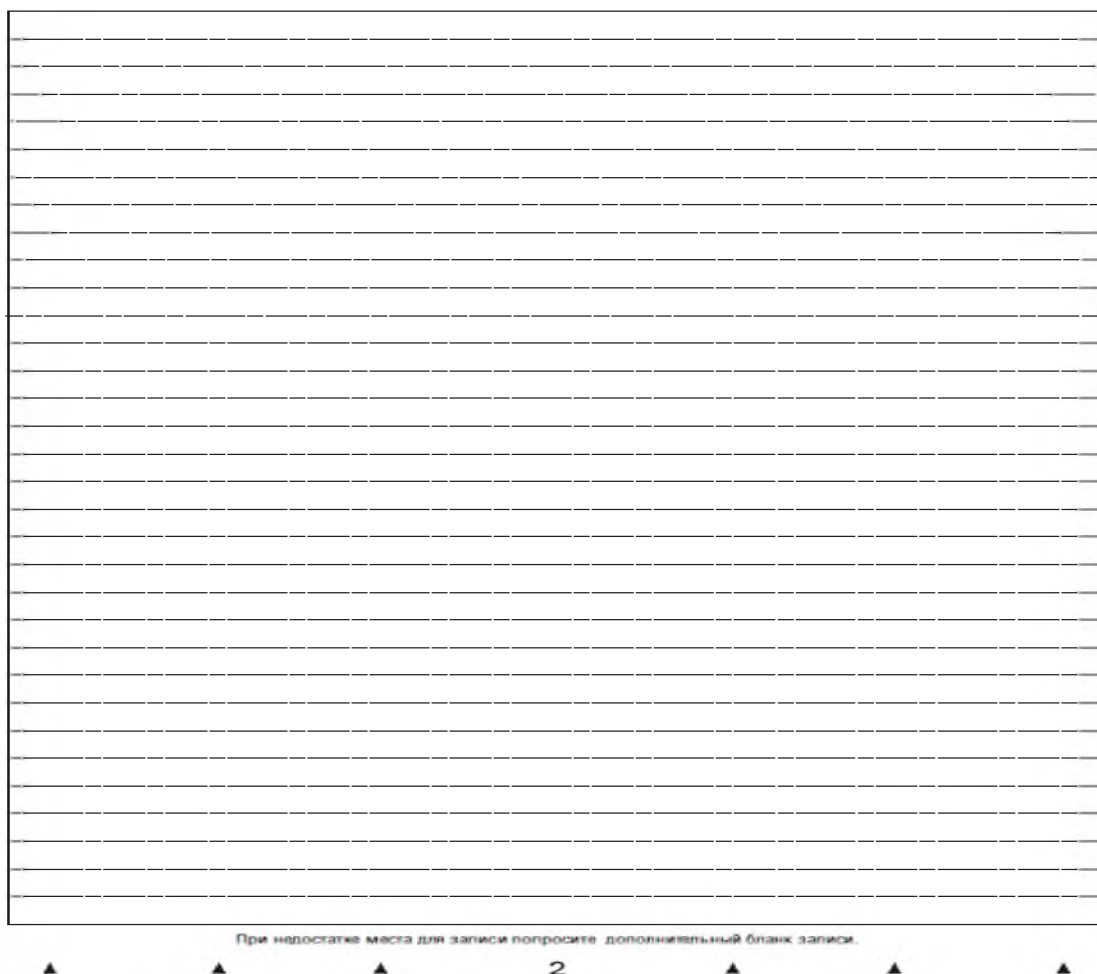


Рис. 6. Обратная сторона бланка записи

5. Заполнение бланка регистрации экспертом комиссии образовательной организации (экспертной комиссией)

5.1. Правила заполнения экспертом (ответственным лицом) нижней части копии (оригинала) бланка регистрации

Нижняя часть бланка регистрации заполняется гелевой или капиллярной черной ручкой.

Эксперт комиссии заполняет копии бланков регистрации итогового сочинения (изложения).

Ответственное лицо, уполномоченное руководителем образовательной организации, (уполномоченное на муниципальном уровне) переносит результаты проверки из копий бланков регистрации в оригиналы бланков регистрации участников итогового сочинения (изложения).

Эксперт комиссии (ответственное лицо) должен пометить «крестиком» клетки соответствующие результатам оценивания работы экспертом. «Крестик» должен быть поставлен четко внутри квадрата. Небрежное написание символов может привести к тому, что при автоматизированной обработке символ может быть не распознан или распознан неправильно.

5.2. Заполнение поля «Требование к сочинению (изложению)»

Требование № 1. «Объем итогового сочинения (изложения)»

Если в сочинении менее 250 слов, а в изложении менее 150 слов (в подсчет включаются все слова, в том числе и служебные), то выставляется «незачет» за невыполнение требования № 1 и «незачет» за всю работу в целом (такие итоговые сочинения (изложения) не проверяются по критериям оценивания).

Эксперт комиссии (ответственное лицо) выставляет «незачет» за невыполнение требования № 1. В клетки по всем критериям оценивания выставляется «незачет». В поле «Результат проверки сочинения (изложения)» ставится «незачет» (см. рис.7).

Требование № 2. «Самостоятельность написания итогового сочинения (изложения)»

Итоговое сочинение (изложение) выполняется самостоятельно.

Итоговое сочинение - не допускается списывание сочинения (фрагментов сочинения) из какого-либо источника или воспроизведение по памяти чужого текста (работа другого участника, чужой текст, опубликованный в бумажном и (или) электронном виде, и др.). Допускается прямое или косвенное цитирование с обязательной ссылкой на источник (ссылка дается в свободной форме). Объем цитирования не должен превышать объем собственного текста участника.

Итоговое изложение - не допускается списывания изложения из какого-либо источника (работа другого участника, исходный текст и др.).

Если сочинение (изложение) признано несамостоятельным, то

выставляется «незачет» за невыполнение требования № 2 и «незачет» за всю работу в целом (такие итоговые сочинения (изложения) не проверяются по критериями оценивания).

Эксперт комиссии (ответственное лицо, технический специалист¹⁵) выставляет «незачет» за невыполнение требования № 2. В клетки по всем критериям оценивания выставляется «незачет». В поле «Результат проверки сочинения (изложения)» ставится «незачет».

Заполняется ответственным																												
Требования к сочинению (изложению)	Результаты оценивания сочинения (изложения)																											
<table border="1"> <tr> <td></td> <td>1</td> <td>2</td> </tr> <tr> <td>Зачет</td> <td><input type="checkbox"/></td> <td><input type="checkbox"/></td> </tr> <tr> <td>Незачет</td> <td><input checked="" type="checkbox"/></td> <td><input type="checkbox"/></td> </tr> </table>		1	2	Зачет	<input type="checkbox"/>	<input type="checkbox"/>	Незачет	<input checked="" type="checkbox"/>	<input type="checkbox"/>	<table border="1"> <tr> <td>Критерии</td> <td>1</td> <td>2</td> <td>3</td> <td>4</td> <td>5</td> </tr> <tr> <td>Зачет</td> <td><input type="checkbox"/></td> <td><input type="checkbox"/></td> <td><input type="checkbox"/></td> <td><input type="checkbox"/></td> <td><input type="checkbox"/></td> </tr> <tr> <td>Незачет</td> <td><input checked="" type="checkbox"/></td> <td><input checked="" type="checkbox"/></td> <td><input checked="" type="checkbox"/></td> <td><input checked="" type="checkbox"/></td> <td><input checked="" type="checkbox"/></td> </tr> </table>	Критерии	1	2	3	4	5	Зачет	<input type="checkbox"/>	<input type="checkbox"/>	<input type="checkbox"/>	<input type="checkbox"/>	<input type="checkbox"/>	Незачет	<input checked="" type="checkbox"/>	<input checked="" type="checkbox"/>	<input checked="" type="checkbox"/>	<input checked="" type="checkbox"/>	<input checked="" type="checkbox"/>
	1	2																										
Зачет	<input type="checkbox"/>	<input type="checkbox"/>																										
Незачет	<input checked="" type="checkbox"/>	<input type="checkbox"/>																										
Критерии	1	2	3	4	5																							
Зачет	<input type="checkbox"/>	<input type="checkbox"/>	<input type="checkbox"/>	<input type="checkbox"/>	<input type="checkbox"/>																							
Незачет	<input checked="" type="checkbox"/>	<input checked="" type="checkbox"/>	<input checked="" type="checkbox"/>	<input checked="" type="checkbox"/>	<input checked="" type="checkbox"/>																							
Результат проверки сочинения (изложения)																												
<input type="checkbox"/> Зачет <input checked="" type="checkbox"/> Незачет <div style="float: right; border: 1px solid black; padding: 2px; margin-top: 5px;">  <small>Подпись ответственного лица (эксперта)</small> </div>																												
Резерв - 1	Резерв - 2																											

Рис. 7. Область для оценки работы

Если итоговое сочинение (изложение) соответствует требованию № 1 и требованию № 2, то эксперт комиссии (ответственное лицо) выставляет «зачет» за выполнение требования № 1 и требования № 2. Указанные сочинения (изложения) оцениваются по критериям.

5.3. Заполнение поля «Результаты оценивания сочинения (изложения)»

Для каждого критерия должно быть помечено только одно поле: либо «зачет», либо «незачет».

1. Если за сочинение (изложение) по критерию № 1 выставлен «незачет», то сочинение (изложение) по критериям № 2- № 5 не проверяется. В клетки по всем критериям оценивания выставляется «незачет».

2. Если за сочинение (изложение) по критерию по критерию № 1 выставлен «зачет», а по критерию № 2 выставлен «незачет», то сочинение по

¹⁵ Руководителю образовательной организации рекомендуется возложить на технического специалиста обязанность по осуществлению проверки соблюдения участниками итогового сочинения (изложения) требования № 2 «Самостоятельность написания итогового сочинения (изложения)» посредством системы автоматической проверки текстов на наличие заимствований («Антиплагиат» и др.). В таком случае к экспертам комиссии образовательной организации поступают итоговые сочинения (изложения), прошедшие проверку на выполнение требования № 2 «Самостоятельность написания итогового сочинения (изложения)».

критериям № 3- № 5 не проверяется. В клетки по критериям оценивания № 3- № 5 выставляется «незачет».

3. Во всех остальных случаях сочинение (изложение) проверяется по всем пяти критериям и оценивается по системе «зачет»/«незачет» (например, нельзя не проверять работу по критериям К4 и К5, если выпускник получил зачет на основании зачетов по критериям К1, К2, К3).


Заполняется ответственным								
Требования к сочинению (изложению)			Результаты оценивания сочинения (изложения)					
	1	2	Критерии	1	2	3	4	5
Зачет	<input checked="" type="checkbox"/>	<input checked="" type="checkbox"/>	Зачет	<input checked="" type="checkbox"/>	<input checked="" type="checkbox"/>	<input type="checkbox"/>	<input type="checkbox"/>	<input checked="" type="checkbox"/>
Незачет	<input type="checkbox"/>	<input type="checkbox"/>	Незачет	<input type="checkbox"/>	<input type="checkbox"/>	<input checked="" type="checkbox"/>	<input checked="" type="checkbox"/>	<input type="checkbox"/>
Результат проверки сочинения (изложения)								
<input checked="" type="checkbox"/> Зачет			<input type="checkbox"/> Незачет			 Подпись ответственного строга вкюри экзака		
Резерв - 1			Резерв - 2					

Рис. 8. Область для оценки работы

После окончания заполнения бланка регистрации ответственное лицо ставит свою подпись в специально отведенном для этого поле.

5.4. Заполнение поля «Результаты оценивания сочинения (изложения)» в случае проверки итогового сочинения (изложения) участника, сдававшего сочинение (изложение) в устной форме

Итоговое сочинение (изложение) для лиц с ограниченными возможностями здоровья, детей-инвалидов и инвалидов может по их желанию проводиться в устной форме.

К эксперту комиссии поступаю копии бланков итогового сочинения (изложения) от участников итогового сочинения (изложения) с внесенной в бланк регистрации отметкой «УСТ» в поле «Резерв-2».

В таком случае оценивание итогового сочинения (изложения) указанной категории участников проводится по двум установленным требованиям «Объем итогового сочинения (изложения)» и «Самостоятельность написания итогового сочинения (изложения)». Итоговое сочинение (изложение), соответствующее установленным требованиям, оценивается по критериям. Для получения «зачета» за итоговое сочинение (изложение) необходимо получить «зачет» по критериям № 1 и № 2, а также дополнительно «зачет» по одному из критериев № 3- № 4. Такое итоговое сочинение (изложение) по

критерию № 5 не проверяется и отметки в соответствующие поля «Критерия 5» не вносятся (остаются пустыми) (см. рис. 9).

После окончания заполнения бланка регистрации ответственное лицо ставит свою подпись в специально отведенном для этого поле.


Заполняется ответственным																												
Требования к сочинению (изложению)	Результаты оценивания сочинения (изложения)																											
<table> <tr> <td></td> <td>1</td> <td>2</td> </tr> <tr> <td>Зачет</td> <td><input checked="" type="checkbox"/></td> <td><input checked="" type="checkbox"/></td> </tr> <tr> <td>Незачет</td> <td><input type="checkbox"/></td> <td><input type="checkbox"/></td> </tr> </table>		1	2	Зачет	<input checked="" type="checkbox"/>	<input checked="" type="checkbox"/>	Незачет	<input type="checkbox"/>	<input type="checkbox"/>	<table> <tr> <td>Критерии</td> <td>1</td> <td>2</td> <td>3</td> <td>4</td> <td>5</td> </tr> <tr> <td>Зачет</td> <td><input checked="" type="checkbox"/></td> <td><input checked="" type="checkbox"/></td> <td><input type="checkbox"/></td> <td><input checked="" type="checkbox"/></td> <td><input type="checkbox"/></td> </tr> <tr> <td>Незачет</td> <td><input type="checkbox"/></td> <td><input type="checkbox"/></td> <td><input checked="" type="checkbox"/></td> <td><input type="checkbox"/></td> <td><input type="checkbox"/></td> </tr> </table>	Критерии	1	2	3	4	5	Зачет	<input checked="" type="checkbox"/>	<input checked="" type="checkbox"/>	<input type="checkbox"/>	<input checked="" type="checkbox"/>	<input type="checkbox"/>	Незачет	<input type="checkbox"/>	<input type="checkbox"/>	<input checked="" type="checkbox"/>	<input type="checkbox"/>	<input type="checkbox"/>
	1	2																										
Зачет	<input checked="" type="checkbox"/>	<input checked="" type="checkbox"/>																										
Незачет	<input type="checkbox"/>	<input type="checkbox"/>																										
Критерии	1	2	3	4	5																							
Зачет	<input checked="" type="checkbox"/>	<input checked="" type="checkbox"/>	<input type="checkbox"/>	<input checked="" type="checkbox"/>	<input type="checkbox"/>																							
Незачет	<input type="checkbox"/>	<input type="checkbox"/>	<input checked="" type="checkbox"/>	<input type="checkbox"/>	<input type="checkbox"/>																							
Результат проверки сочинения (изложения)																												
<input checked="" type="checkbox"/> Зачет <input type="checkbox"/> Незачет																												
 <small>Подпись ответственного строго внутри окошка</small>																												
Резерв - 1 <input type="checkbox"/> <input type="checkbox"/> <input type="checkbox"/> <input type="checkbox"/> <input type="checkbox"/> <input type="checkbox"/>	Резерв - 2 У С Т <input type="checkbox"/> <input type="checkbox"/> <input type="checkbox"/> <input type="checkbox"/>																											

Рис. 9

Приложение 6 к Порядку проведения итогового
сочинения (изложения) в Челябинской областиРекомендуемая форма заявления на повторную проверку итогового
сочинения (изложения)Руководителю _____
(наименование МОУО)_____
(Ф.И.О. руководителя МОУО)_____
(Ф.И.О. обучающегося)_____
(наименование ОО)_____
(адрес проживания, контактный телефон)

Заявление

Я,
фамилия
имя
*отчество*Дата . . **Наименование документа, удостоверяющего личность**
_____Серия Номер Пол: Мужской Женский

Прошу осуществить повторную проверку моего итогового

сочинения **изложения** в связи с получением повторного неудовлетворительного результата
(«незачет») за итоговое сочинение (изложение).

Подпись обучающегося _____ / _____ (Ф.И.О.)

« ____ » _____ 20 ____ г.

Приложение 7 к Порядку проведения итогового сочинения (изложения) в Челябинской области

Протокол повторной проверки итогового сочинения (изложения)

от «__» _____ 201_ г.

№ __

В соответствии с _____
(реквизиты нормативного документа о проведении повторной проверки итогового сочинения (изложения))

осуществлена повторная проверка итогового сочинения (изложения)
(нужное подчеркнуть)

(ФИО обучающегося, итоговое сочинение (изложение) которого было повторно проверено)
обучающегося _____
(наименование ОО)

В результате повторной проверки итогового сочинения (изложения)
(нужное подчеркнуть)
итоговое сочинение (изложение) было оценено следующим образом:
(нужное подчеркнуть)

результат оценивания изменен результат оценивания не изменен

Требования к сочинению (изложению)	к	1	2	Результаты оценивания сочинения (изложения) по критериям	1	2	3	4	5*
зачет				зачет					
незачет				незачет					
Результат повторной проверки сочинения (изложения)									
зачет		подпись ответственного лица (эксперта, осуществляющего повторную проверку сочинения (изложения))							
незачет									

(таблица заполняется только в случае изменения результатов оценивания итогового сочинения (изложения) в результате повторной проверки)

Члены комиссии, осуществляющей повторную проверку итогового сочинения (изложения):

_____/_____/_____
_____/_____/_____
_____/_____/_____