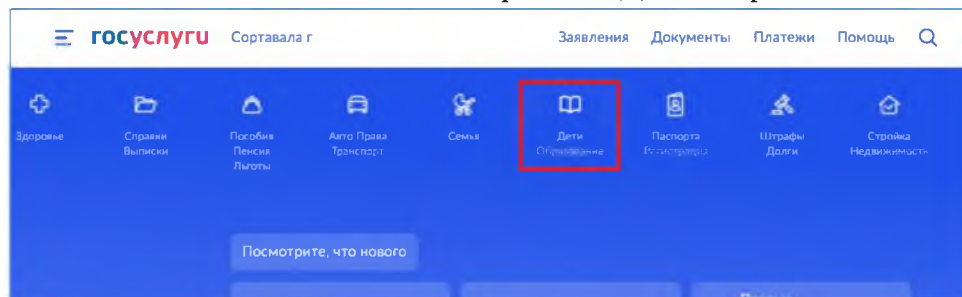


Как подать заявление в 10 класс через сайт ГОСУСЛУГИ

1. На сайте ГОСУСЛУГИ войдите в раздел «Дети. Образование»



2. В столбце слева «Популярные услуги» найдите раздел «Перевод в новую школу и запись в 10 класс»

ПОПУЛЯРНЫЕ УСЛУГИ

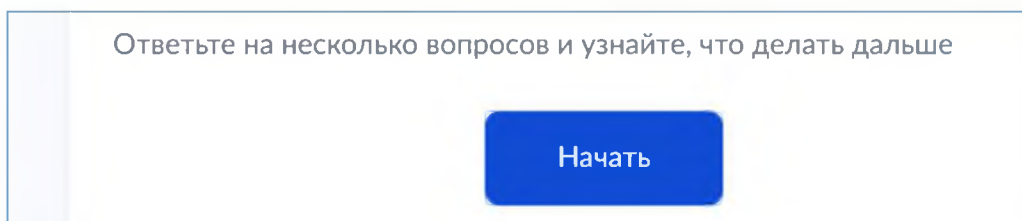
УСЛУГИ ДЛЯ РЕСПУБЛИКИ КАРЕЛИЯ

Запись в первый класс

Запись в организации спортивной подготовки

Перевод в новую школу и запись в 10 класс

3. Посмотрите ссылку «записаться в 10 класс в той же школе или другой» и ознакомьтесь с шагами, которые надо пройти при записи ребенка в 10 класс.
4. Нажмите «НАЧАТЬ»



5. Если Вы родитель, то выберите «ЗА РЕБЕНКА»

За кого подаёте заявление?

☒ За ребёнка >

☐ За себя >

6. Выберите «ЗАЧИСЛЕНИЕ В 10 КЛАСС»

[< Назад](#)

Какая у вас ситуация?

Перевод в другую школу [>](#)

Независимо от класса

Зачисление в 10 класс [>](#)

В ту же школу или в другую

7. Укажите, кем Вы являетесь ребенку

Кем вы приходите ребёнку?

Заявление может подать любой из родителей или иной представитель, например опекун или попечитель

Понадобится документ, подтверждающий права представлять интересы ребёнка

Родитель [>](#)

Иной законный представитель [>](#)

8. Перейдите к заполнению заявления


Срок исполнения

Акт о зачислении будет издан в течение 5 рабочих дней после предоставления оригиналов документов в школу

[Этапы зачисления](#)

Результат

Ребёнок будет зачислен в школу — уведомление придёт в личный кабинет

 **Школу придётся посетить лично**

После рассмотрения заявления отнесите оригиналы документов в школу

[Перейти к заявлению](#)

9. Выполните все дальнейшие шаги по заполнению заявления на ЕПГУ и нажмите кнопку «Отправить заявление». Далее в личный кабинет вам придет уведомление о статусе обработки заявления.